

FERRARI N.V.

Börse: Baader Bank (Baadex)

ISIN: NL0011585146

Währung: EUR

Kurs: 407,90 EUR

Stand: 19.12.2024

Ferrari N.V. ist ein weltbekannter Hersteller von Luxusportautos und Formel 1 Rennfahrzeugen. Im Januar 2016, nach der Ausgliederung aus dem Fiat Chrysler Konzern als eigenständiges Unternehmen, wurden die Ferrari Aktien an der Mailänder Börse notiert. In der Geschichte des Rennsports nahm Ferrari bereits 900 Mal an einem Grand Prix Rennen teil. Der erste Sportwagen unter der Marke Ferrari, der 125 S, wurde bereits 1947 in der Fabrik in Maranello, Italien gebaut. Alle Fahrzeuge werden in Maranello, Italien konstruiert und produziert und über ein weltweites Händlernetzwerk in über 60 Ländern verkauft. Der registrierte Firmensitz der Ferrari N.V. ist in den Niederlanden und der operative Hauptsitz in Maranello, Italien.

| | |
|----------------------------|----------------|
| Aktuelles KGV | 44,17 |
| Gewinn je Aktie | 6,91 |
| Letzte Dividende je Aktie | 2,44 |
| Aktuelle Dividendenrendite | 0,80 |
| Cash Flow je Aktie | 9,47 |
| Buchwert je Aktie | 16,94 |
| Akt. Marktkapitalisierung | 55.308,34 Mil. |
| EBIT | 1617,37 Mil. |
| EBIT-Marge | 27,09 |

Industrie Konsumgüter

Sektor Automobil und Zulieferer

Subsektor Autoproduzenten

Anschrift
 Ferrari N.V.
 Via Abetone Inferiore N. 4
 I-41053 Maranello
 www.ferrari.com

Investor Relations

IR-Telefon +39-536-949111

IR-Email
 ir@ferrari.com

Hauptaktionäre

Exor N.V. (24.65%), Piero Ferrari (10.48%), BlackRock, Inc. (6.07%)

Streubesitz 58,80%

Vorstand

Antonio Picca Piccon, John Elkann, Mike Volpi, Adam Keswick, Eddy Cue, Delphine Arnault, John Galantic, Francesca Bellettini, Maria...

Aufsichtsrat

John Elkann

Mitarbeiter 4 988

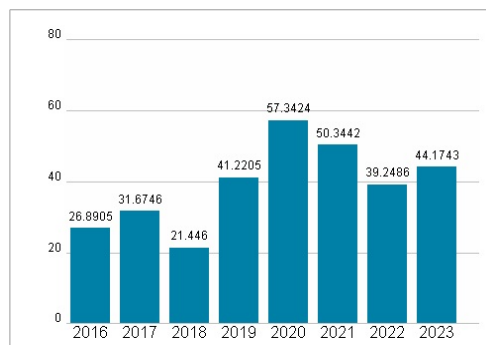
Umsatz 5970,15 Mil.



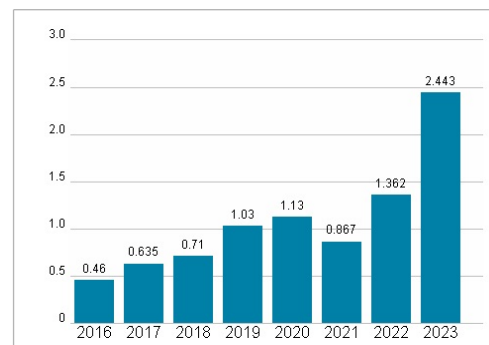
Wertentwicklung

| | 1M | 6M | 1J |
|----------------------|--------|--------|---------|
| Performance | -2,13% | +5,77% | +34,72% |
| Volatilität | 19,57 | 24,00 | 25,65 |
| Volumen Ø (Stk./Tag) | 00 | 00 | 00 |

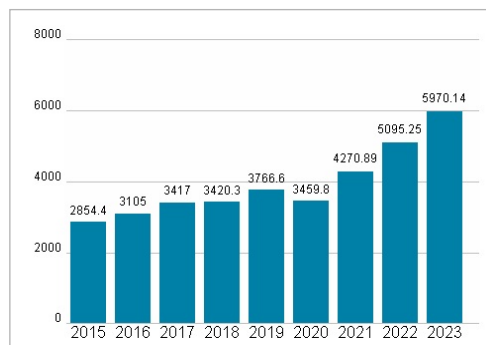
Aktuelles KGV



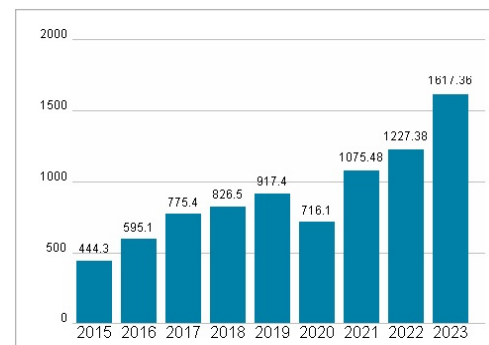
Dividende je Aktie (EUR)



Unternehmensumsatz (EUR)



EBIT (EUR)



Historische Daten: 2023

Erstellt: 22.12.2024 22:08

RISIKOHINWEIS: Die Informationen auf dieser Seite dienen ausschließlich zu Informationszwecken und sollten weder als Verkaufsangebot noch als Aufforderung zum Kauf des Wertpapiers oder einer Empfehlung zugunsten des Wertpapiers verstanden werden. Die baha GmbH und die BAWAG P.S.K. Bank für Arbeit und Wirtschaft und Österreichische Postsparkasse Aktiengesellschaft übernehmen trotz sorgfältigster Recherche keinerlei Haftung für die Richtigkeit der angegebenen Daten.

Factsheet erstellt von: www.baha.com