

# FERRARI N.V.

Börse: TradeGate

ISIN: NL0011585146

Währung: EUR

Kurs: 405,60 EUR

Stand: 20.11.2024

Ferrari N.V. ist ein weltbekannter Hersteller von Luxusportautos und Formel 1 Rennfahrzeugen. Im Januar 2016, nach der Ausgliederung aus dem Fiat Chrysler Konzern als eigenständiges Unternehmen, wurden die Ferrari Aktien an der Mailänder Börse notiert. In der Geschichte des Rennsports nahm Ferrari bereits 900 Mal an einem Grand Prix Rennen teil. Der erste Sportwagen unter der Marke Ferrari, der 125 S, wurde bereits 1947 in der Fabrik in Maranello, Italien gebaut. Alle Fahrzeuge werden in Maranello, Italien konstruiert und produziert und über ein weltweites Händlernetzwerk in über 60 Ländern verkauft. Der registrierte Firmensitz der Ferrari N.V. ist in den Niederlanden und der operative Hauptsitz in Maranello, Italien.

Aktuelles KGV	44,17
Gewinn je Aktie	6,91
Letzte Dividende je Aktie	2,44
Aktuelle Dividendenrendite	0,80
Cash Flow je Aktie	9,47
Buchwert je Aktie	16,94
Akt. Marktkapitalisierung	55.308,34 Mil.
EBIT	1617,37 Mil.
EBIT-Marge	27,09

Industrie	Konsumgüter
Sektor	Automobil und Zulieferer
Subsektor	Autoproduzenten
Anschrift	Ferrari N.V. Via Abetone Inferiore N. 4 I-41053 Maranello www.ferrari.com

Investor Relations	
IR-Telefon	+39-536-949111
IR-Email	ir@ferrari.com

Hauptaktionäre	Exor N.V. (24.65%), Piero Ferrari (10.48%), BlackRock, Inc. (6.07%)
----------------	---

Streubesitz	58,80%
-------------	--------

Vorstand	Antonio Picca Piccon, John Elkann, Mike Volpi, Adam Keswick, Eddy Cue, Delphine Arnault, John Galantic, Francesca Bellettini, Maria...
----------	--

Aufsichtsrat	John Elkann
--------------	-------------

Mitarbeiter	4 988
-------------	-------

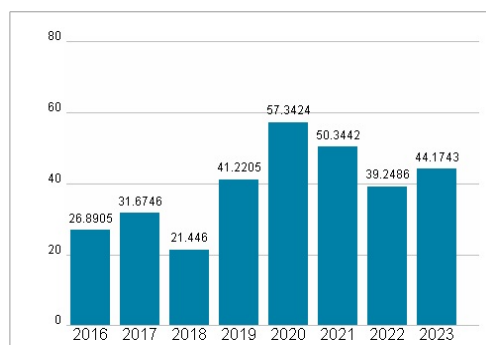
Umsatz	5970,15 Mil.
--------	--------------



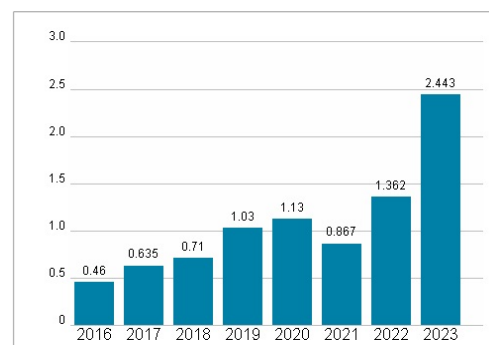
## Wertentwicklung

	1M	6M	1J
Performance	-7,60%	+7,37%	+22,65%
Volatilität	32,97	24,81	26,00
Volumen Ø (Stk./Tag)	1 051	748	1 008

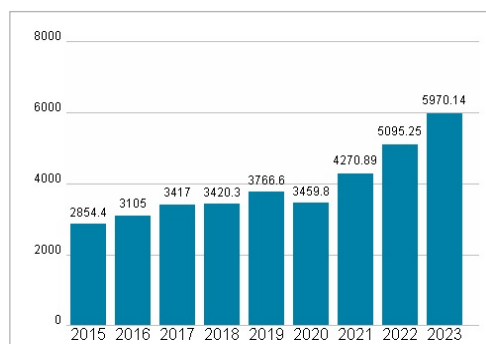
## Aktuelles KGV



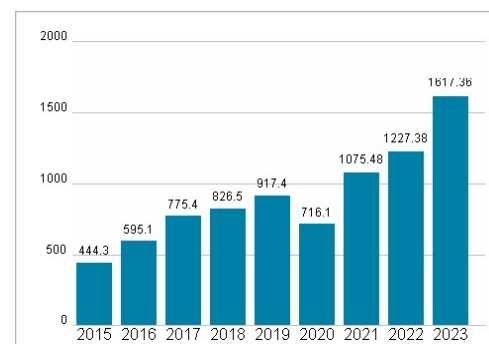
## Dividende je Aktie (EUR)



## Unternehmensumsatz (EUR)



## EBIT (EUR)



Historische Daten: 2023

Erstellt: 22.11.2024 05:28

**RISIKOHINWEIS:** Die Informationen auf dieser Seite dienen ausschließlich zu Informationszwecken und sollten weder als Verkaufsangebot noch als Aufforderung zum Kauf des Wertpapiers oder einer Empfehlung zugunsten des Wertpapiers verstanden werden. Die baha GmbH und die BAWAG P.S.K. Bank für Arbeit und Wirtschaft und Österreichische Postsparkasse Aktiengesellschaft übernehmen trotz sorgfältigster Recherche keinerlei Haftung für die Richtigkeit der angegebenen Daten.

Factsheet erstellt von: www.baha.com