

IMCD N.V.

EO -,16

Börse: Lang & Schwarz

ISIN: NL0010801007

Währung: EUR

Kurs: 144,45 EUR

Stand: 04.11.2024

IMCD NV ist ein Unternehmen mit Sitz in den Niederlanden, das sich auf den Verkauf, die Vermarktung und den Vertrieb von Spezialchemikalien und Lebensmittelzutaten spezialisiert hat. Das Produktportfolio umfasst Chemikalien aus verschiedenen Bereichen, darunter Pharmazeutika, Körperpflege, Beschichtungen, Lebensmittel und Ernährung, Schmierstoffe, Synthese, Kunststoffe, Waschmittel, Agrochemikalien, Textilien, Abfall- und Wasserbehandlung, Schneiden und Sandstrahlen, Aromen und Duftstoffe, Öl und Gas und Polieren, um nur einige zu nennen.

Aktuelles KGV	30,68
Gewinn je Aktie	5,13
Letzte Dividende je Aktie	2,24
Aktuelle Dividendenrendite	1,42
Cash Flow je Aktie	7,38
Buchwert je Aktie	30,30
Akt. Marktkapitalisierung	8.967,46 Mil.
EBIT	428,52 Mil.
EBIT-Marge	9,65

Industrie Rohstoffe

Sektor Chemie

Subsektor -

Anschrift
 IMCD N.V.
 Wilhelminaplein 32
 Rotterdam 3072 DE
 www.imcdgroup.com

Investor Relations

IR-Telefon +31 10 290 86 84

IR-Email
 ir@imcdgroup.com

Hauptaktionäre

Capital Research & Management Company (10.08%), FMR LLC (9.99%), Baillie Gifford & Co (9.97%), BlackRock, Inc. (9.78%), Smallcap...

Streubesitz 98,23%

Vorstand

H.J.J. (Hans) Kooijmans, M.C. (Marcus) Jordan, John Robinson, Olivier Champault, Frank Schneider

Aufsichtsrat

J. (Janus) Smalbraak, S.R. (Stephan) Nanninga, V. (Valerie) Diele-Braun, A.E. (Amy) Hebert, W. (Willem) Eelman

Mitarbeiter 4 736

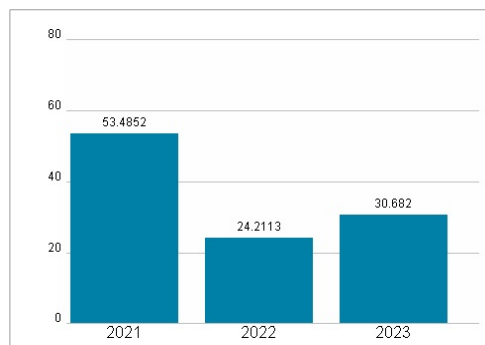
Umsatz 4442,64 Mil.



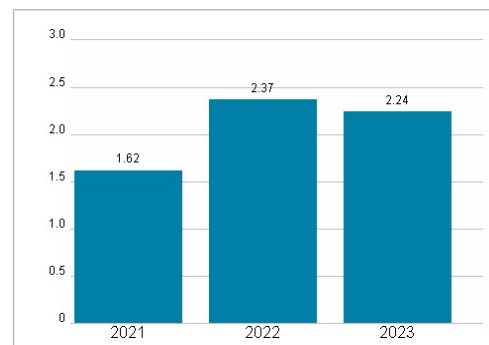
Wertentwicklung

	1M	6M	1J
Performance	-4,86%	+1,52%	+21,99%
Volatilität	19,25	25,73	27,52
Volumen Ø (Stk./Tag)	00	00	00

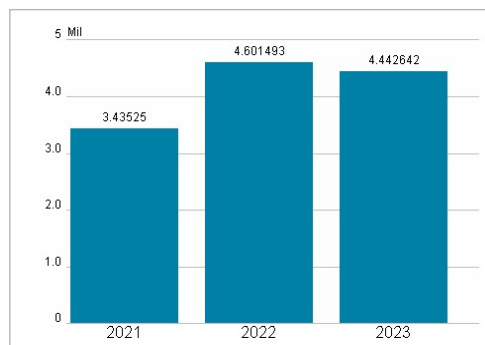
Aktuelles KGV



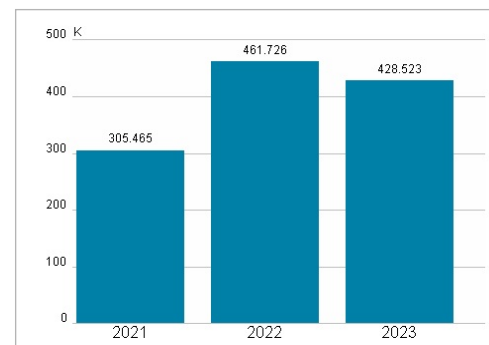
Dividende je Aktie (EUR)



Unternehmensumsatz (EUR)



EBIT (EUR)



Historische Daten: 2023

Erstellt: 06.11.2024 05:41

RISIKOHINWEIS: Die Informationen auf dieser Seite dienen ausschließlich zu Informationszwecken und sollten weder als Verkaufsangebot noch als Aufforderung zum Kauf des Wertpapiers oder einer Empfehlung zugunsten des Wertpapiers verstanden werden. Die baha GmbH und die BAWAG P.S.K. Bank für Arbeit und Wirtschaft und Österreichische Postsparkasse Aktiengesellschaft übernehmen trotz sorgfältigster Recherche keinerlei Haftung für die Richtigkeit der angegebenen Daten.

Factsheet erstellt von: www.baha.com