

# WILLIAMS COS INC. DL I

Börse: Stuttgart

ISIN: US9694571004

Währung: EUR

Kurs: 53,41 EUR

Stand: 25.02.2025

Williams Companies Inc. ist ein US-amerikanisches Erdgas- und Erdöl-Transportunternehmen, das Rohstoffe transportiert und verkauft. Zu den weiteren Dienstleistungen des Unternehmens zählen die Beförderung von energiereichen Produkten wie flüssigen Gasen, Treibstoffen und Kohlenwasserstoff sowie die Weiterverarbeitung der Rohstoffe zu Petrochemieprodukten. Risiko Management, Marketing oder Investitionen in internationale Energie-Projekte gehören ebenfalls zu den Tätigkeitsfeldern der Williams Companies.

Aktuelles KGV	13,34
Gewinn je Aktie	2,61
Letzte Dividende je Aktie	1,79
Aktuelle Dividendenrendite	5,14
Cash Flow je Aktie	4,88
Buchwert je Aktie	12,24
Akt. Marktkapitalisierung	42.379,41 Mil.
EBIT	4311,00 Mil.
EBIT-Marge	39,53

Industrie	Energie und Verkehrsmittel
Sektor	Öl und Gas

Subsektor -

Anschrift  
The Williams Companies, Inc.  
One Williams Center  
Tulsa, OK 74172, USA  
www.williams.com

Investor Relations

IR-Telefon +1-800-600-3782

IR-Email  
InvestorRelations@williams.com

Hauptaktionäre  
Vanguard Group Inc (10.5%), Blackrock Inc. (9.41%), State Street Corporation (6.48%), Bank of America Corp. (4.64%), Dodge & Cox (3...)

Streubesitz 68,85%

Vorstand  
John D. Porter, Micheal Dunn, Larry Larsen, Debbie Pickle, Chad Teply, T. Lane Wilson, Chad J. Zamarin

Aufsichtsrat  
Stephen W. Bergstrom, Alan Armstrong, Michael A. Creel, Stacey H. Doré, Carri A. Lockhart, Richard E. Muncrief, Peter Ragaus, Rose...

Mitarbeiter -

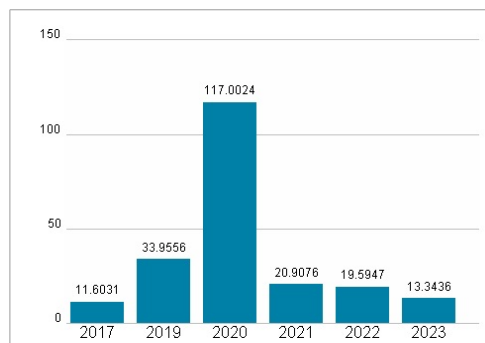
Umsatz 10907,00 Mil.



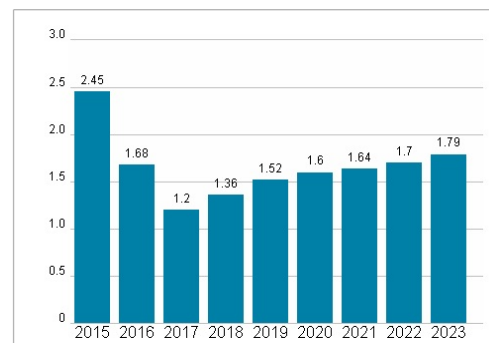
## Wertentwicklung

	1M	6M	1J
Performance	-5,86%	+31,02%	+66,57%
Volatilität	32,28	25,89	23,25
Volumen Ø (Stk./Tag)	24	30	31

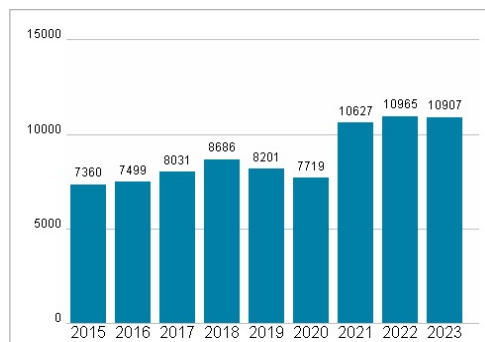
## Aktuelles KGV



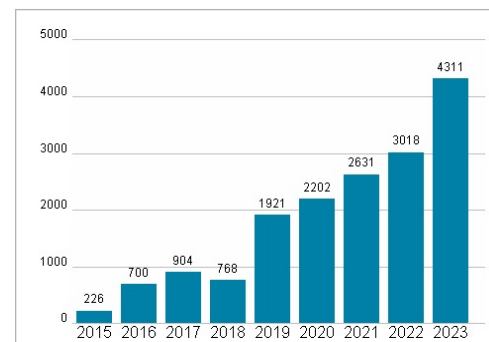
## Dividende je Aktie (USD)



## Unternehmensumsatz (USD)



## EBIT (USD)



Historische Daten: 2023

Erstellt: 26.02.2025 08:36

RISIKOHINWEISE: Die Informationen auf dieser Seite dienen ausschließlich zu Informationszwecken und sollten weder als Verkaufsangebot noch als Aufforderung zum Kauf des Wertpapiers oder einer Empfehlung zugunsten des Wertpapiers verstanden werden. Die baha GmbH und die BAWAG P.S.K. Bank für Arbeit und Wirtschaft und Österreichische Postsparkasse Aktiengesellschaft übernehmen trotz sorgfältigster Recherche keinerlei Haftung für die Richtigkeit der angegebenen Daten.

Factsheet erstellt von: www.baha.com