

# Block Inc

Börse: NYSE

ISIN: US8522341036

Währung: USD

Kurs: 87,64 USD

Stand: 19.12.2024

Block, Inc. (vormals Square Inc.) ist ein alternativer Payment-Processing-Provider aus den USA. Die Tools des Unternehmens ermöglichen es den Kunden, Kartenzahlungen über ihre mobilen Geräte zu akzeptieren. Dabei profitieren vor allem Kleinbetriebe wie Taxifahrer oder Restaurantbetreiber von dem Kreditkartenleser, der einfach an iPhones oder iPads angesteckt werden kann. Darüber hinaus bietet Block Software für Lohnabrechnung und Buchhaltung, elektronische Rechnungsbelege sowie einen Rückbuchungsschutz. Die Bezahlmethode von Block ist derzeit in den USA, Kanada, Japan, Australien, Irland und Großbritannien verbreitet.

Aktuelles KGV	4394,51
Gewinn je Aktie	0,02
Letzte Dividende je Aktie	-
Aktuelle Dividendenrendite	-
Cash Flow je Aktie	0,18
Buchwert je Aktie	33,67
Akt. Marktkapitalisierung	42.943,17 Mil.
EBIT	-278,84 Mil.
EBIT-Marge	-1,27

Industrie	Finanzdienstleister
Sektor	Besondere Finanzdienstleister
Subsektor	-

Anschrift	Block, Inc. 1455 Market Street, Suite 600 San Francisco, CA 94103, USA <a href="https://block.xyz/">https://block.xyz/</a>
-----------	---

Investor Relations	
IR-Telefon	
IR-Email	<a href="mailto:ir@squareup.com">ir@squareup.com</a>

Hauptaktionäre	Freefloat (82.24%), Morgan Stanley (6.22%), The Vanguard Group (6.18%), BlackRock, Inc. (5.36%)
----------------	---

Streubesitz	-
-------------	---

Vorstand	Amrita Ahuja, Alyssa Henry, Brian Grassadonia, Helena Christianson, Jesse Dorogusker, Mike Brock, Sivan Whiteley
----------	--

Aufsichtsrat	Jack Dorsey, Amy Brooks, Anna Patterson, Darren Walker, David Viniar, Jim McKelvey, Larry Summers, Mary Meeker, Paul Deighton, Randy...
--------------	---

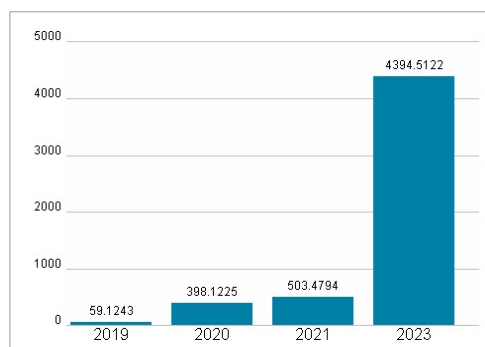
Mitarbeiter	-
Umsatz	21915,62 Mil.




## Wertentwicklung

	1M	6M	1J
Performance	-2,83%	+42,37%	+16,22%
Volatilität	51,83	44,19	46,93
Volumen Ø (Stk./Tag)	8 722 860	7 228 741	8 248 565

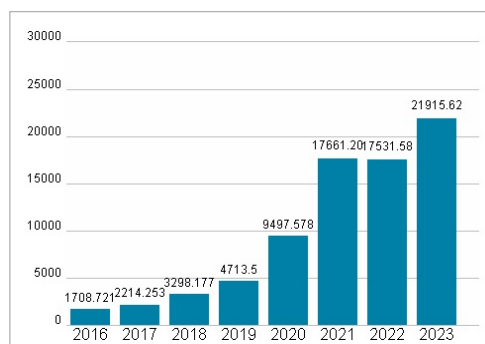
## Aktuelles KGV



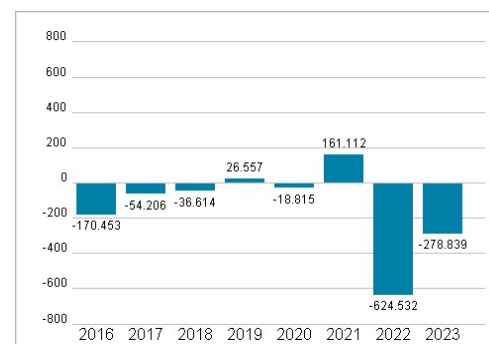
## Dividende je Aktie (USD)



## Unternehmensumsatz (USD)



## EBIT (USD)



Historische Daten: 2023

Erstellt: 23.12.2024 02:25

RISIKOHINWEIS: Die Informationen auf dieser Seite dienen ausschließlich zu Informationszwecken und sollten weder als Verkaufsangebot noch als Aufforderung zum Kauf des Wertpapiers oder einer Empfehlung zugunsten des Wertpapiers verstanden werden. Die baha GmbH und die BAWAG P.S.K. Bank für Arbeit und Wirtschaft und Österreichische Postsparkasse Aktiengesellschaft übernehmen trotz sorgfältigster Recherche keinerlei Haftung für die Richtigkeit der angegebenen Daten.

Factsheet erstellt von: [www.baha.com](http://www.baha.com)