

GFT TECHNOLOGIES SE

Börse: Stuttgart

ISIN: DE0005800601

Währung: EUR

Kurs: 22,55 EUR

Stand: 03.04.2025

Die GFT Technologies AG ist eines der führenden Technologie-Unternehmen für integrierte e-Business-Lösungen in Europa. Die Gesellschaft implementiert intelligente Geschäftsmodelle und innovative Lösungen, entlang der gesamten Wertschöpfungskette, angefangen bei der Planung bis hin zum Application Management. GFT konzipiert und realisiert IT-Lösungen mit Fokus auf die Bereiche Finanzdienstleistungen und Logistik. Darüber hinaus werden auch IT-Spezialisten für Unternehmen aller Branchen vermittelt. Im Juni 2013 wurde das Unternehmen Sempla S.r.l. übernommen, eine italienische Firma, die auf IT-Dienstleistungen für Geschäfts- und Privatbanken spezialisiert ist. Damit wird der Bereich Solutions entscheidend ergänzt, so dass die Firma zu einem der führenden Anbieter von IT-Lösungen für Finanzdienstleister in Europa wird.

Aktuelles KGV	12,52
Gewinn je Aktie	1,77
Letzte Dividende je Aktie	0,50
Aktuelle Dividendenrendite	2,26
Cash Flow je Aktie	2,75
Buchwert je Aktie	10,30
Akt. Marktkapitalisierung	581,80 Mil.
EBIT	70,98 Mil.
EBIT-Marge	8,15

Industrie	Technologie
Sektor	IT-Dienstleistungen
Subsektor	IT Consulting und Dienstleistungen
Anschrift	GFT Technologies SE Schelmenwasenstr. 34 D-70567 Stuttgart www.gft.de

Investor Relations	Andreas Herzog
IR-Telefon	+49-711-62042-440
IR-Email	InvestorRelations@gft.com

Hauptaktionäre	free float (64.2%), Ulrich Dietz (26.3%), Maria Dietz (9.5%)
----------------	--

Streubesitz	61,17%
-------------	--------

Vorstand	Dr. Jochen Ruetz, Christopher Ortiz, Joan-Carles Fonoll, Manuel Lavín
----------	---

Aufsichtsrat	Ulrich Dietz, Dr. Paul Lerbinger, Dr. Jochen Ruetz, Maria Dietz, Prof. Dr. Andreas Wiedemann, Dr. Annette Beller, Marco Santos
--------------	--

Mitarbeiter	11 506
-------------	--------

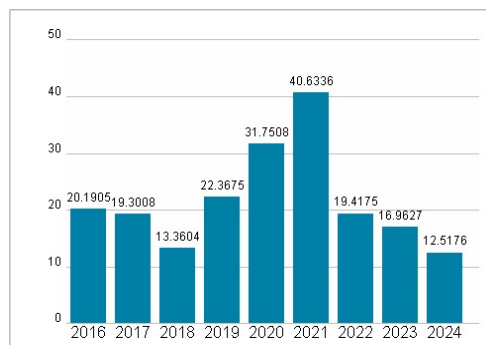
Umsatz	870,92 Mil.
--------	-------------



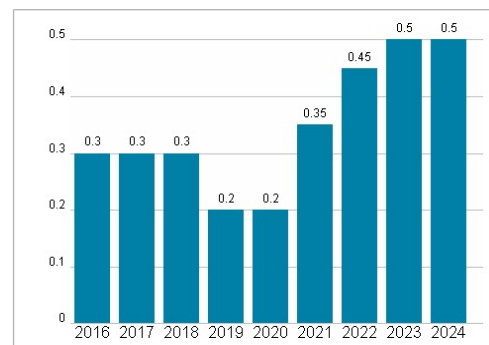
Wertentwicklung

	1M	6M	1J
Performance	-4,75%	-11,67%	-29,65%
Volatilität	53,73	38,69	33,14
Volumen Ø (Stk./Tag)	1 919	1 586	1 278

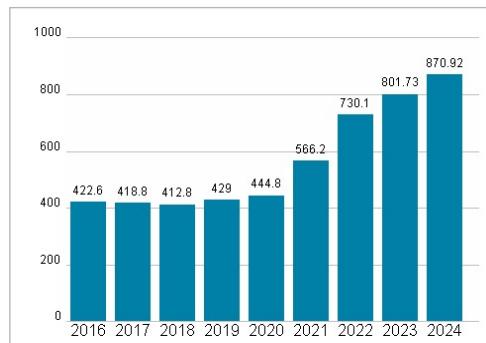
Aktuelles KGV



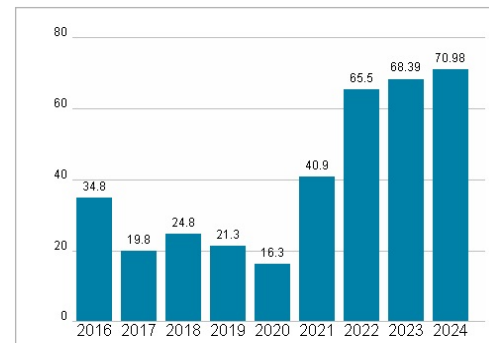
Dividende je Aktie (EUR)



Unternehmensumsatz (EUR)



EBIT (EUR)



Historische Daten: 2024

Erstellt: 06.04.2025 13:25

RISIKOHINWEISE: Die Informationen auf dieser Seite dienen ausschließlich zu Informationszwecken und sollten weder als Verkaufsangebot noch als Aufforderung zum Kauf des Wertpapiers oder einer Empfehlung zugunsten des Wertpapiers verstanden werden. Die baha GmbH und die BAWAG P.S.K. Bank für Arbeit und Wirtschaft und Österreichische Postsparkasse Aktiengesellschaft übernehmen trotz sorgfältigster Recherche keinerlei Haftung für die Richtigkeit der angegebenen Daten.

Factsheet erstellt von: www.baha.com