

MAYR-MELNHOF KARTON

Börse: Stuttgart

ISIN: AT0000938204

Währung: EUR

Kurs: 75,40 EUR

Stand: 20.01.2025

Die Mayr-Melnhof Gruppe ist der weltweit größte Hersteller von Recyclingkarton und Europas führender Produzent von Faltschachteln sowie ein bedeutender europäischer Verpackungshersteller für Zigaretten und Süßwaren. Die Leistungen von Mayr-Melnhof konzentrieren sich ausschließlich auf diese Kernbereiche, die in zwei operativen Segmenten, MM Karton und MM Packaging, geführt werden.

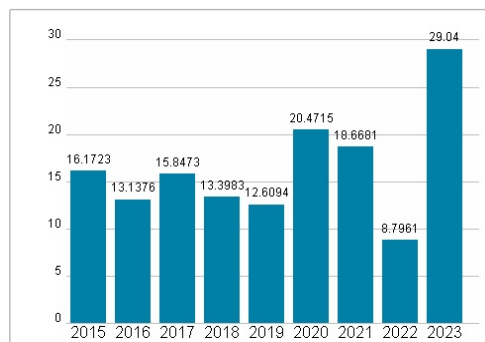
| | |
|----------------------------|---|
| Aktuelles KGV | 29,04 |
| Gewinn je Aktie | 4,36 |
| Letzte Dividende je Aktie | 1,50 |
| Aktuelle Dividendenrendite | 1,18 |
| Cash Flow je Aktie | 39,31 |
| Buchwert je Aktie | 100,34 |
| Akt. Marktkapitalisierung | 2.532,00 Mil. |
| EBIT | 197,63 Mil. |
| EBIT-Marge | 4,75 |
| Industrie | Rohstoffe |
| Sektor | Holz und Papier |
| Subsektor | Papierprodukte |
| Anschrift | Mayr-Melnhof Karton AG Brahmsplatz 6 A-1041 Wien is.gd/tNO2ko |
| Investor Relations | Stephan Sweerts-Saurok |
| IR-Telefon | +43-1-50136-91180 |
| IR-Email | investor.relations@mm-karton.com |
| Hauptaktionäre | Core shareholder families (58%), free float (42%) |
| Streubesitz | 43,00% |
| Vorstand | Franz Hiesinger |
| Aufsichtsrat | Wolfgang Eder, Dr. Nikolaus Ankershofen, Johannes Goess-Saurau, Dr. Alexander Leeb, Georg Mayr-Melnhof, Ferdinand Mayr-Melnhof-Saurau |
| Mitarbeiter | 15 364 |
| Umsatz | 4164,40 Mil. |



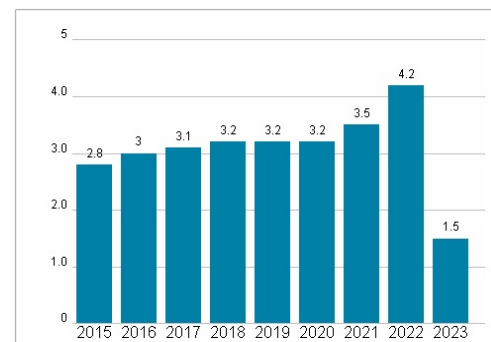
Wertentwicklung

| | 1M | 6M | 1J |
|----------------------|--------|---------|---------|
| Performance | +6,13% | -31,65% | -36,43% |
| Volatilität | 25,17 | 28,97 | 24,97 |
| Volumen Ø (Stk./Tag) | 36 | 25 | 21 |

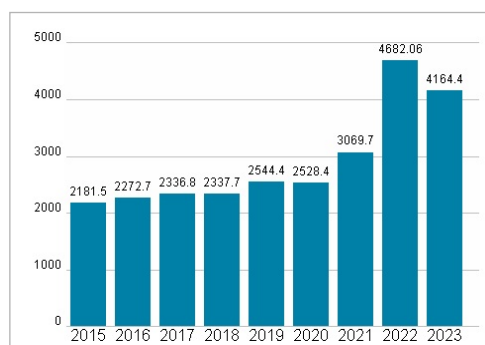
Aktuelles KGV



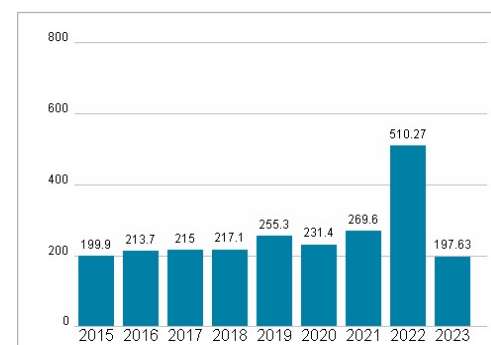
Dividende je Aktie (EUR)



Unternehmensumsatz (EUR)



EBIT (EUR)



Historische Daten: 2023 Erstellt: 22.01.2025 05:31

RISIKOHINWEISE: Die Informationen auf dieser Seite dienen ausschließlich zu Informationszwecken und sollten weder als Verkaufsangebot noch als Aufforderung zum Kauf des Wertpapiers oder einer Empfehlung zugunsten des Wertpapiers verstanden werden. Die baha GmbH und die BAWAG P.S.K. Bank für Arbeit und Wirtschaft und Österreichische Postsparkasse Aktiengesellschaft übernehmen trotz sorgfältigster Recherche keinerlei Haftung für die Richtigkeit der angegebenen Daten.
Factsheet erstellt von: www.baha.com