

BURGENLD HLDG

Börse: Stuttgart

ISIN: AT0000640552

Währung: EUR

Kurs: 68,50 EUR

Stand: 21.11.2024

Die Burgenland Holding AG wurde im Januar 1990 als Holdinggesellschaft zur Teilprivatisierung der BEGAS-Burgenländische Erdgasversorgungs-AG und der Burgenländische Elektrizitätswirtschafts-AG (BEWAG) gegründet. Beide Unternehmen fusionierten Mitte 2012 zur Energie Burgenland AG. Die Energie Burgenland AG beliefert Haushalte, öffentliche Gebäude, Gewerbe- und Industriebetriebe mit Erdgas. Des Weiteren hält die Gesellschaft mehrere direkte und indirekte Beteiligungen, über die sie in den Bereichen Energie, Industrie und Telekommunikation tätig ist. Zu den Kunden zählen ca. 120.000 Haushalte und 15.000 gewerbliche und landwirtschaftliche Unternehmen im Burgenland, die mit Elektrizität und den damit im Zusammenhang stehenden Produkten wie Wärme oder Warmwasser beliefert werden.

Aktuelles KGV	18,82
Gewinn je Aktie	3,80
Letzte Dividende je Aktie	3,80
Aktuelle Dividendenrendite	5,31
Cash Flow je Aktie	-
Buchwert je Aktie	27,22
Akt. Marktkapitalisierung	214,50 Mil.
EBIT	0,00 Mil.
EBIT-Marge	-

Industrie	Industrie
Sektor	Diversifizierte Industrieunternehmen
Subsektor	Diversifizierte Industrieunternehmen
Anschrift	Burgenland Holding AG Technologiezentrum, Marktstraße 3 A-7000 Eisenstadt www.buho.at

Investor Relations	Karin Krammer
IR-Telefon	+43-2236-200-12867
IR-Email	investor.relations@buho.at

Hauptaktionäre	EVN AG (73.63%), Verbund AG (10.1%), WIEN ENERGIE GmbH (5.5%)
----------------	---

Streubesitz	11,37%
-------------	--------

Vorstand	Alois Ecker, Klaus Kohlhuber
----------	------------------------------

Aufsichtsrat	Stefan Szyszkowitz, Franz Mittermayer, Michael Amerer, Rita Heiss, Sonja Kunert, Johannes Lang, Nikolaus Sauer, Jörg Sollfeller, Norbert...
--------------	---

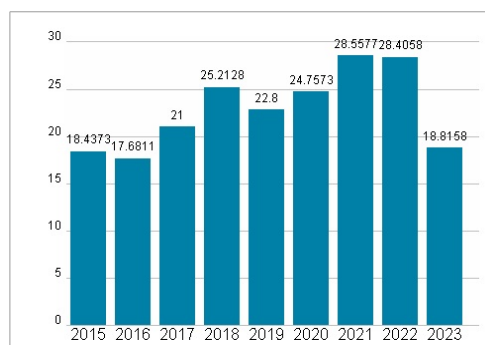
Mitarbeiter	-
Umsatz	0,38 Mil.



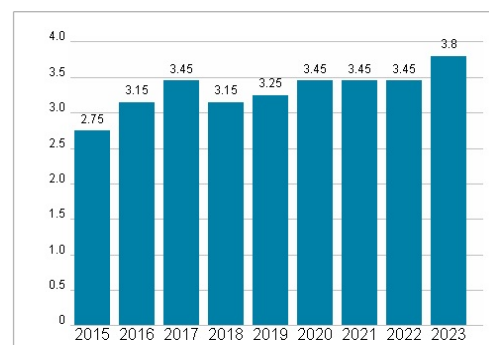
Wertentwicklung

	1M	6M	1J
Performance	+3,79%	+6,20%	-13,84%
Volatilität	27,81	65,99	109,24
Volumen Ø (Stk./Tag)	00	01	01

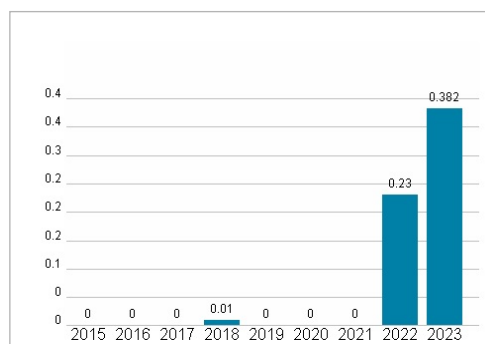
Aktuelles KGV



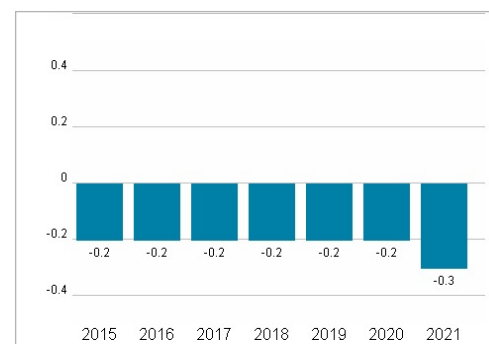
Dividende je Aktie (EUR)



Unternehmensumsatz (EUR)



EBIT (EUR)



Historische Daten: 2023

Erstellt: 22.11.2024 13:53

RISIKOHINWEISE: Die Informationen auf dieser Seite dienen ausschließlich zu Informationszwecken und sollten weder als Verkaufsangebot noch als Aufforderung zum Kauf des Wertpapiers oder einer Empfehlung zugunsten des Wertpapiers verstanden werden. Die baha GmbH und die BAWAG P.S.K. Bank für Arbeit und Wirtschaft und Österreichische Postsparkasse Aktiengesellschaft übernehmen trotz sorgfältigster Recherche keinerlei Haftung für die Richtigkeit der angegebenen Daten.

Factsheet erstellt von: www.baha.com