

KWS SAAT KGAA INH O.N.

Börse: Stuttgart

ISIN: DE0007074007

Währung: EUR

Kurs: 59,70 EUR

Stand: 20.11.2024

KWS Saat SE & Co. KGaA ist ein international tätiges Saatgutunternehmen. Die Gesellschaft züchtet mit konventionellen und biotechnologischen Methoden Pflanzensorten der landwirtschaftlichen Nutzpflanzen für die gemäßigte Klimazone. Des Weiteren werden widerstandsfähigere Sorten entwickelt, die eine umweltverträglichere Agrarproduktion ermöglichen. Die Züchtungsarbeiten beziehen sich auf die Kulturarten Zuckerrüben, Mais, Getreide, Winterraps, Sorghum, Sommeröfrüchte, Zwischenfrüchte, Energiepflanzen, Öko-Saatgut sowie Kartoffeln. Das Saatgut ist dabei auf die Anforderungen der Landwirte abgestimmt. In mehr als 70 Ländern der Welt ist die KWS SAAT AG mit Tochter- und Beteiligungsgesellschaften, Versuchsstationen und Vermehrungsflächen präsent. Zu den Grundpfeilern der Gesellschaft zählen zum einen nachhaltig hohe Aufwendungen für Forschung und Züchtung, um Kunden eine hohe Saatgutqualität sowie leistungsstarke Sorten anbieten zu können, zum anderen die Eigenständigkeit als Saatgut-Spezialist. Hinzu kommt die intensive Pflege von Beziehungen zu Landwirten und Partnern.

Aktuelles KGV	0,80
Gewinn je Aktie	75,36
Letzte Dividende je Aktie	1,00
Aktuelle Dividendenrendite	1,67
Cash Flow je Aktie	90,56
Buchwert je Aktie	806,41
Akt. Marktkapitalisierung	104,16 Mil.
EBIT	301,95 Mil.
EBIT-Marge	17,99

Industrie Industrie

Sektor Diversifizierte Industrieunternehmen

Subsektor Diversifizierte Industrieunternehmen

Anschrift
KWS Saat SE & Co. KGaA
Grimsehlstr. 31
D-37555 Einbeck
www.kws.de

Investor Relations Peter Vogt

IR-Telefon +49 30 816914-490

IR-Email
investor.relations@kws.com

Hauptaktionäre
Oetker Arend Family, Giesecke Buechting Family (54.4%), Free float (30.2%), Tessner Beteiligungs GmbH (15.4%)

Streubesitz 30,20%

Vorstand
Dr. Peter Hofmann, Eva Kienle, Nicolas Wieland

Aufsichtsrat
Dr. Marie Theres Schnell, Victor W. Balli, Christine Coenen, Dr. Arend Oetker, Eric Gombert, Prof. Dr. Dr. h.c. mult. Stefan W. Hell...

Mitarbeiter 4 673

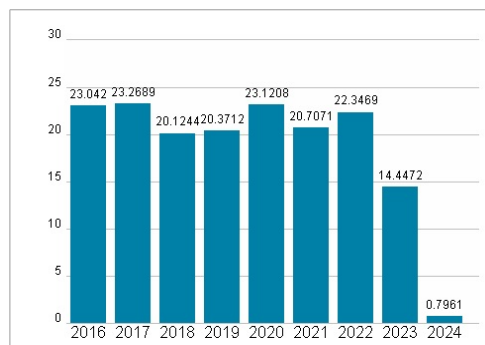
Umsatz 1678,12 Mil.



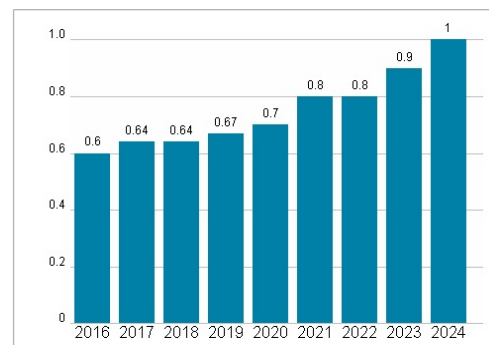
Wertentwicklung

	1M	6M	1J
Performance	-9,16%	+2,27%	+13,59%
Volatilität	29,58	24,81	25,19
Volumen Ø (Stk./Tag)	286	565	594

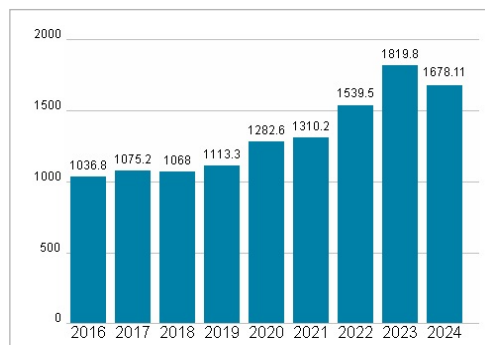
Aktuelles KGV



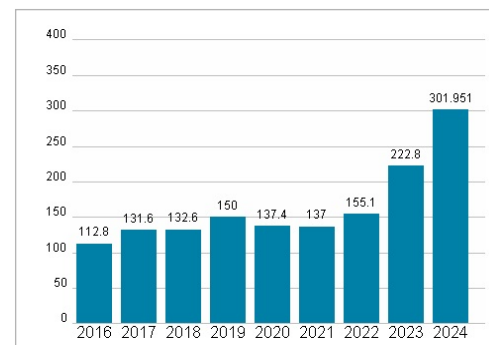
Dividende je Aktie (EUR)



Unternehmensumsatz (EUR)



EBIT (EUR)



Historische Daten: 2024

Erstellt: 22.11.2024 08:23

RISIKOHINWEISE: Die Informationen auf dieser Seite dienen ausschließlich zu Informationszwecken und sollten weder als Verkaufsangebot noch als Aufforderung zum Kauf des Wertpapiers oder einer Empfehlung zugunsten des Wertpapiers verstanden werden. Die baha GmbH und die BAWAG P.S.K. Bank für Arbeit und Wirtschaft und Österreichische Postsparkasse Aktiengesellschaft übernehmen trotz sorgfältigster Recherche keinerlei Haftung für die Richtigkeit der angegebenen Daten.

Factsheet erstellt von: www.baha.com