

SCHAEFFLER AG

Börse: Nasdaq Other OTC ISIN: DE000SHA0159 Währung: USD Kurs: 6,50 USD Stand: 31.05.2024

Die Schaeffler Gruppe ist ein weltweit führender integrierter Automobil- und Industrielieferer. Zum Produktportfolio des Unternehmens gehören Präzisionskomponenten und Systeme für Motor, Getriebe und Fahrwerk sowie Wälz- und Gleitlagerlösungen für eine Vielzahl von Industrieanwendungen. Als Zulieferer für die Automobilindustrie bietet Schaeffler unter anderem Ventilspielausgleichselemente, Wälzlagerungen für Motorwellen, Kupplungen und Doppelkupplungssysteme, Radlager oder Servolenkungen. Für die Industrie ist der Konzern in den Sparten Mobilität, Erneuerbare Energien sowie als Systempartner bei der Entwicklung von Produktionsmaschinen oder Lagersystemen für die Luft- und Raumfahrt tätig. Abgerundet wird das Angebot durch umfassende Serviceleistungen und die Bereitstellung von Ersatzteilen.

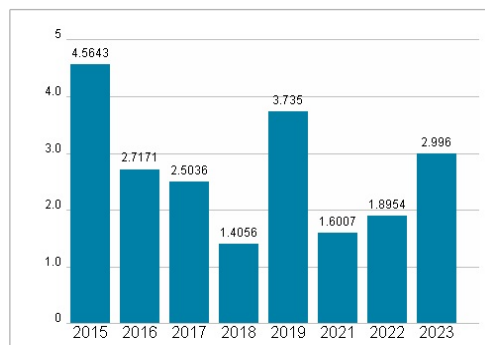
Aktuelles KGV	3,00
Gewinn je Aktie	1,87
Letzte Dividende je Aktie	0,45
Aktuelle Dividendenrendite	8,04
Cash Flow je Aktie	8,12
Buchwert je Aktie	22,72
Akt. Marktkapitalisierung	928,77 Mil.
EBIT	834,00 Mil.
EBIT-Marge	5,11
Industrie	Konsumgüter
Sektor	Automobil und Zulieferer
Subsektor	Autoteile
Anschrift	Schaeffler AG Industriestraße 1-3 D-91074 Herzogenaurach www.schaeffler.com
Investor Relations	Renata Casaro
IR-Telefon	+49-9132-82-88125
IR-Email	ir@schaeffler.com
Hauptaktionäre	not indentified (46.9%), Germany (20.1%), U.S. (12.9%), United Kingdom (6.8%), Norway (6.5%), Rest of Europe (2.4%), Spain (2.2%), Rest of
Streubesitz	75,00%
Vorstand	Claus Bauer, Dr. Astrid Fontaine, Andreas Schick, Jens Schüler, Dr. Stefan Spindler, Uwe Wagner, Matthias Zink, Sascha Zaps, Marc McGrath...
Aufsichtsrat	Georg F. W. Schaeffler, Jürgen Wechsler, Prof. Dr.-Ing. habil Prof. E.h. mult. Dr. h.c. mult. Hans-Jörg Bullinger, Dr. Holger Engelmann ...
Mitarbeiter	83 362
Umsatz	16313,00 Mil.



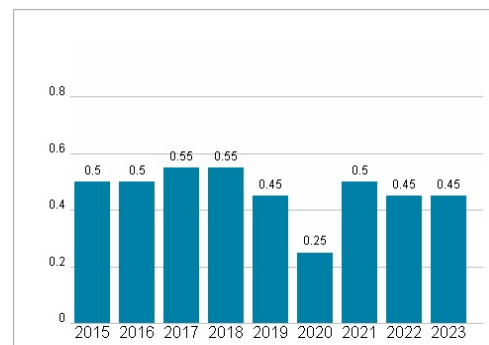
Wertentwicklung

	1M	6M	1J
Performance	-1,54%	+4,07%	+3,90%
Volatilität		43,61	46,86
Volumen Ø (Stk./Tag)	200	918	1 163

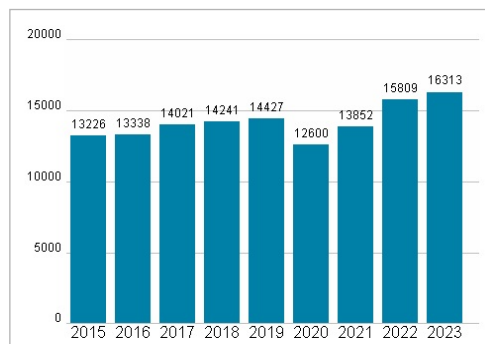
Aktuelles KGV



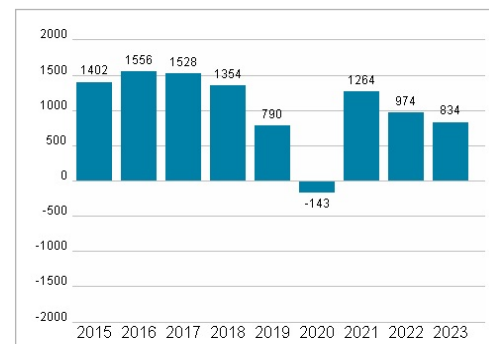
Dividende je Aktie (EUR)



Unternehmensumsatz (EUR)



EBIT (EUR)



Historische Daten: 2023 Erstellt: 01.07.2024 15:36