

NORFOLK STHN CORP. DL 1

Börse: Stuttgart

ISIN: US6558441084

Währung: EUR

Kurs: 238,00 EUR

Stand: 21.01.2025

Norfolk Southern Corp. ist eine Holdinggesellschaft, deren Tochtergesellschaften in den Bereichen Schienentransport, Bergbau und Telekommunikation tätig sind. Das Unternehmen ist als Holdinggesellschaft tätig und besitzt die Mehrheit an der Norfolk Southern Railway Co., einem der wichtigsten Eisenbahnspediteure in den USA. Die Norfolk Southern Railway Company betreibt ein langes Schienennetzwerk in 22 Staaten im Osten der USA, dem District of Columbia und der Provinz Ontario. Sie fährt 20 See- und Binnenhäfen an. Das Unternehmen konzentriert sich vorrangig auf den Transport von Kohle, Koks und Eisenerz.

Aktuelles KGV	29,22
Gewinn je Aktie	8,09
Letzte Dividende je Aktie	5,40
Aktuelle Dividendenrendite	2,28
Cash Flow je Aktie	14,07
Buchwert je Aktie	56,58
Akt. Marktkapitalisierung	53.393,87 Mil.
EBIT	2851,00 Mil.
EBIT-Marge	23,45

Industrie	Industrie
Sektor	Transport
Subsektor	Spedition, Befrachtung
Anschrift	

Norfolk Southern Corporation
650 West Peachtree Street NW
Atlanta, GA 30308-1925
www.nscorp.com

Investor Relations	Peter Sharbel
IR-Telefon	+1-757-629-2861

IR-Email	peter.sharbel@nscorp.com
----------	--------------------------

Hauptaktionäre	Vanguard Group (8.2%), BlackRock Inc. (6.36%), JP Morgan Chase & Co. (5.89%), State Street Corporation (4.06%), Dodge & Cox (3.12%)
----------------	---

Streubesitz	79,93%
-------------	--------

Vorstand	Mark R. George, Ann A. Adams, Claude Elkins, Paul B. Duncan, Nabanita Chatterjee Nag
----------	--

Aufsichtsrat	Amy E. Miles, Thomas D. Bell Jr., Mitchell E. Daniels Jr., Philip Davidson, Francesca DeBiase, Marcela E. Donadio, John C. Huffard...
--------------	---

Mitarbeiter	-
-------------	---

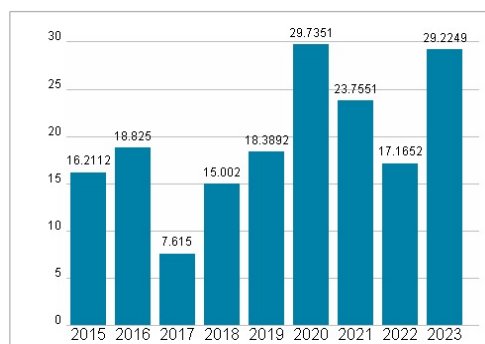
Umsatz	12156,00 Mil.
--------	---------------



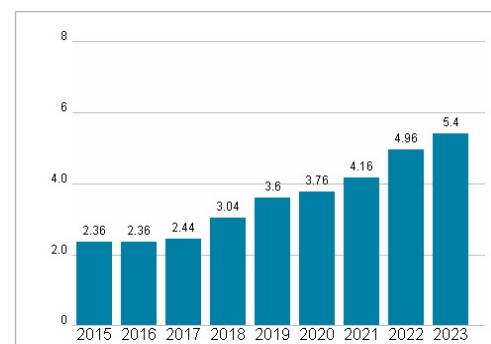
Wertentwicklung

	1M	6M	1J
Performance	+9,09%	+15,38%	+9,34%
Volatilität	16,46	33,10	27,84
Volumen Ø (Stk./Tag)	05	03	02

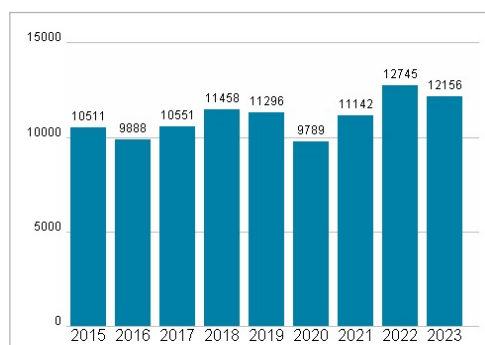
Aktuelles KGV



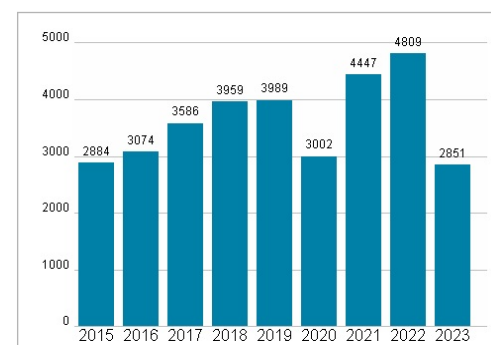
Dividende je Aktie (USD)



Unternehmensumsatz (USD)



EBIT (USD)



Historische Daten: 2023 Erstellt: 22.01.2025 19:03