

WASHTEC AG O.N.

Börse: Stuttgart

ISIN: DE0007507501

Währung: EUR

Kurs: 39,30 EUR

Stand: 20.12.2024

Die Washtec AG ist ein führender Anbieter von Fahrzeugwaschanlagen für PKW, Nutzfahrzeuge und Schienenfahrzeuge. Portalanlagen, Waschstraßensysteme und SB-Waschplätze bilden die Angebotspalette der WashTec im PKW- und Nutzfahrzeugbereich. Die Anlagen arbeiten entweder mit Bürsten oder mit Hochdrucktechnik. Ergänzend dazu bietet das Unternehmen Wartung und Service-Dienstleistungen an. Zu den Hauptkunden zählen Tankstellen, Supermärkte, Verkehrsunternehmen und selbständige Betreiber. Washtec fertigt seine Produkte in Werken in Deutschland, Frankreich, Kanada und den USA. Des Weiteren werden die Anlagen weltweit vertrieben. Darüber hinaus bietet die Gesellschaft weitreichende Dienstleistungen wie regelmäßige Wartung, Chemievorsorgung, Hallenreinigung, technisches und optisches Facelifting. Für Netzbetreiber bietet die Wesurent Car Wash Marketing GmbH ein umfassendes Leistungsspektrum, das von Finanzierungsmodellen über Planungsunterstützung und Standortrealisierung bis hin zum Betrieb der Anlage in Zusammenarbeit mit dem Kunden reicht. auwa Chemie verfügt über ein komplettes Produktportfolio von Waschchemie und ist mit der Marke „auwa“ ein etablierter Hersteller des mittelständisch geprägten Marktes für Waschchemie in Europa. auwa Chemie verfügt über einen eigenen Vertrieb in Deutschland und unabhängige Vertriebspartner in Europa. So kann WashTec seine Kunden durch die Lieferung von...

| | |
|----------------------------|-------------|
| Aktuelles KGV | 24,72 |
| Gewinn je Aktie | 2,23 |
| Letzte Dividende je Aktie | 2,90 |
| Aktuelle Dividendenrendite | 5,27 |
| Cash Flow je Aktie | 3,27 |
| Buchwert je Aktie | 7,04 |
| Akt. Marktkapitalisierung | 768,74 Mil. |
| EBIT | 45,70 Mil. |
| EBIT-Marge | 10,62 |

| | |
|-----------|---|
| Industrie | Konsumgüter |
| Sektor | Automobil und Zulieferer |
| Subsektor | - |
| Anschrift | WashTec AG Argonstraße 7 D-86153 Augsburg www.washtec.de |

| | |
|--------------------|--|
| Investor Relations | |
| IR-Telefon | |
| IR-Email | |

| | |
|----------------|---|
| Hauptaktionäre | Freefloat (41.28%),EQMC Europe Development Capital Fund plc (15.12%),Kempen European Participations N.V. (9.6%),Dr. Kurt Schwarz (6...) |
|----------------|---|

| | |
|-------------|--------|
| Streubesitz | 41,28% |
|-------------|--------|

| | |
|----------|-------------------------------|
| Vorstand | Andreas Pabst , Stephan Weber |
|----------|-------------------------------|

| | |
|--------------|--|
| Aufsichtsrat | Dr. Günter Blaschke, Ulrich Bellgardt, Dr. Alexander Selent, Dr. Hans Liebler, Heinrich von Portatius, Peter Wiedemann |
|--------------|--|

| | |
|-------------|-------|
| Mitarbeiter | 1 782 |
|-------------|-------|

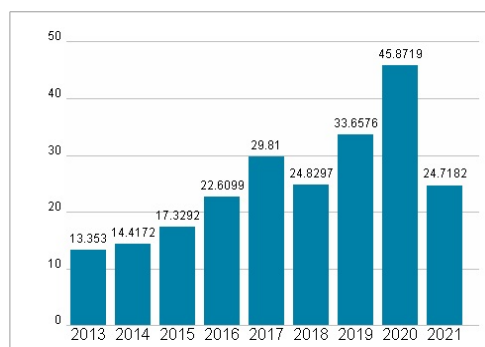
| | |
|--------|-------------|
| Umsatz | 430,50 Mil. |
|--------|-------------|



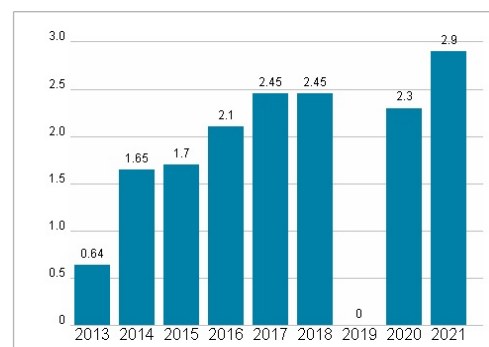
Wertentwicklung

| | 1M | 6M | 1J |
|----------------------|--------|--------|---------|
| Performance | +2,87% | +0,51% | +24,49% |
| Volatilität | 18,12 | 22,63 | 26,68 |
| Volumen Ø (Stk./Tag) | 83 | 201 | 308 |

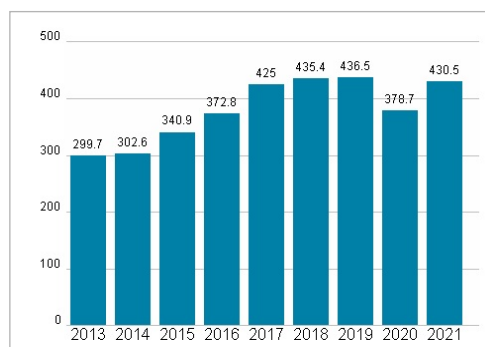
Aktuelles KGV



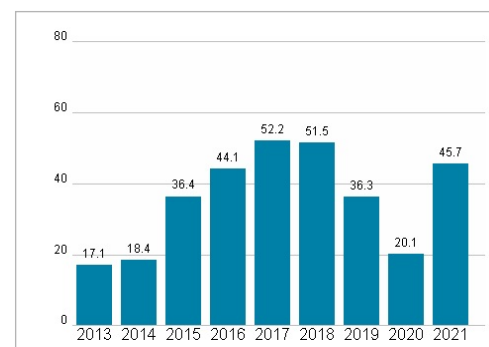
Dividende je Aktie (EUR)



Unternehmensumsatz (EUR)



EBIT (EUR)



Historische Daten: 2021

Erstellt: 23.12.2024 20:09