

# FABASOFT AG

Börse: Stuttgart

ISIN: AT0000785407

Währung: EUR

Kurs: 16,85 EUR

Stand: 19.12.2024

Fabasoft zählt zu den führenden Softwareproduktunternehmen und Cloud-Dienstleistern für digitales Dokumenten-, Prozess- und Aktenmanagement in Europa. Mit einem einzigartigen, leistungsstarken Ökosystem setzt Fabasoft kundenspezifische Fachanwendungen und Branchenlösungen um. Zahlreiche namhafte Privatunternehmen und Organisationen der öffentlichen Verwaltung vertrauen seit mehr als drei Jahrzehnten auf die Qualität und Erfahrung von Fabasoft.

Aktuelles KGV	24,06
Gewinn je Aktie	0,83
Letzte Dividende je Aktie	0,10
Aktuelle Dividendenrendite	0,50
Cash Flow je Aktie	1,78
Buchwert je Aktie	2,55
Akt. Marktkapitalisierung	218,33 Mil.
EBIT	13,39 Mil.
EBIT-Marge	16,53

Industrie	Technologie
Sektor	Software
Subsektor	Systemsoftware
Anschrift	Fabasoft AG Honauerstraße 4 A-4020 Linz <a href="https://www.fabasoft.com/en">https://www.fabasoft.com/en</a>

Investor Relations	
IR-Telefon	+43-732-606162-0
IR-Email	<a href="mailto:ir@fabasoft.com">ir@fabasoft.com</a>

Hauptaktionäre	Freefloat (53.13%), Fallmann & Bauernfeind Privatstiftung (42.9%), Axxion S.A. (3.97%)
----------------	--

Streubesitz -

Vorstand	Matthias Wodniok, Oliver Albl
----------	-------------------------------

Aufsichtsrat	Prof. Dr. Friedrich Roithmayr, Dr. Andreas Altmann, Michaela Schwinghammer-Hausleithner, Prof. Dr. Ingrid Schaumüller-Bichl
--------------	---

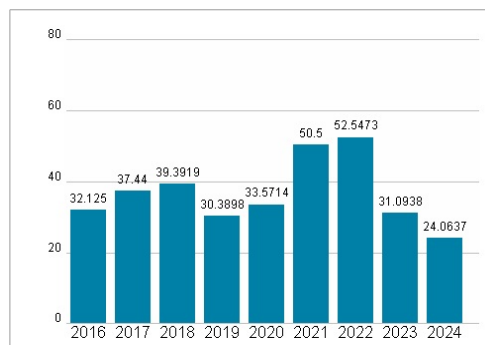
Mitarbeiter	482
-------------	-----

Umsatz	80,95 Mil.
--------	------------

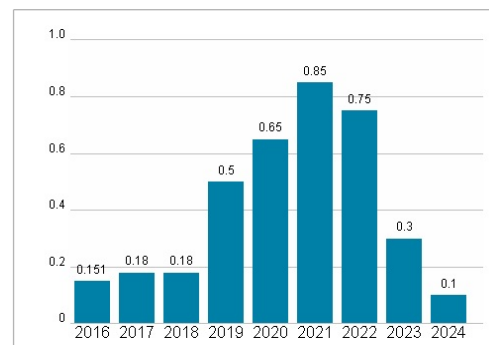


Wertentwicklung	1M	6M	1J
Performance	-5,90%	-10,67%	-11,84%
Volatilität	17,42	33,85	40,96
Volumen Ø (Stk./Tag)	42	62	110

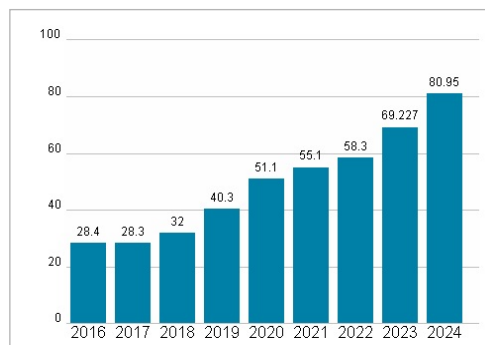
## Aktuelles KGV



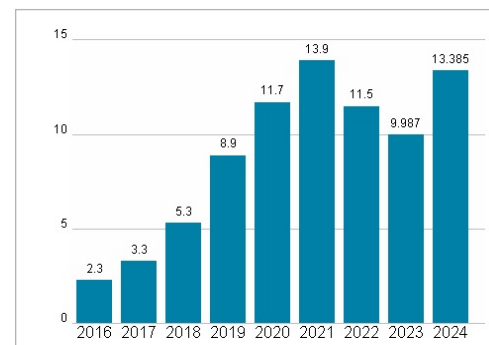
## Dividende je Aktie (EUR)



## Unternehmensumsatz (EUR)



## EBIT (EUR)



Historische Daten: 2024

Erstellt: 23.12.2024 02:22

RISIKOHINWEISE: Die Informationen auf dieser Seite dienen ausschließlich zu Informationszwecken und sollten weder als Verkaufsangebot noch als Aufforderung zum Kauf des Wertpapiers oder einer Empfehlung zugunsten des Wertpapiers verstanden werden. Die baha GmbH und die BAWAG P.S.K. Bank für Arbeit und Wirtschaft und Österreichische Postsparkasse Aktiengesellschaft übernehmen trotz sorgfältigster Recherche keinerlei Haftung für die Richtigkeit der angegebenen Daten.

Factsheet erstellt von: [www.baha.com](http://www.baha.com)