

# EQUIFAX INC. DL 1,25

Börse: Stuttgart

ISIN: US2944291051

Währung: EUR

Kurs: 260,00 EUR

Stand: 21.01.2025

Die Holdinggesellschaft Equifax Incorporated ist ein weltweit führendes Informationsdienstleistungsunternehmen, das seine Kunden mit Finanz-, Kredit- und Wirtschaftsinformationen versorgt und Dienstleistungen im Marketing und in der Unternehmensplanung offeriert. Dafür wird auf umfassende Kunden- und Unternehmensdatenbanken zurückgegriffen, die sich aus einer Vielzahl von Kunden-, Beschäftigungs- und Umsatzdaten sowie aktuellen Demografie- und Marktwirtschaftsstudien ergeben. Zusätzlich gehört Equifax zu den Top-Anbietern von Dienstleistungen im Nebenkosten- und Outsourcingbereich. Equifax wurde ursprünglich 1899 gegründet und ist mit seinen Tochtergesellschaften in Nord- und Südamerika wie auch in Europa vertreten. Zu den Kunden des Unternehmens gehören sowohl Einzelpersonen und Unternehmen als auch Geldinstitute und Regierungen.

Aktuelles KGV	56,21
Gewinn je Aktie	4,40
Letzte Dividende je Aktie	1,56
Aktuelle Dividendenrendite	0,63
Cash Flow je Aktie	9,01
Buchwert je Aktie	36,73
Akt. Marktkapitalisierung	30.653,18 Mil.
EBIT	933,60 Mil.
EBIT-Marge	17,73

Industrie Konsumgüter

Sektor Dienstleistungen für Endverbraucher

Subsektor Dienstleistungen für Endverbraucher

Anschrift  
Equifax Inc.  
1550 Peachtree Street, N.W.  
Atlanta, Georgia 30309, USA  
www.equifax.com

Investor Relations Trevor Burns

IR-Telefon

IR-Email  
trevor.burns@equifax.com

Hauptaktionäre  
Vanguard Group (11.24%), Capital International Investors (11.08%), BlackRock Inc. (8.51%), Morgan Stanley (4.38%), MASSACHUSETTS FINANCIAL...

Streubesitz -

Vorstand  
John W. Gamble, Jr., Sunil Bindal, Trevor Burns, Carla Chaney, Jamil Farshchi, Todd Horvath, Julia A. Houston, John J. Kelley III,...

Aufsichtsrat  
Mark L. Feidler, Mark W. Begor, Karen Fichuk, G. Thomas Hough, Robert D. Marcus, Scott A. McGregor, John A. McKinley, Melissa Smith,...

Mitarbeiter -

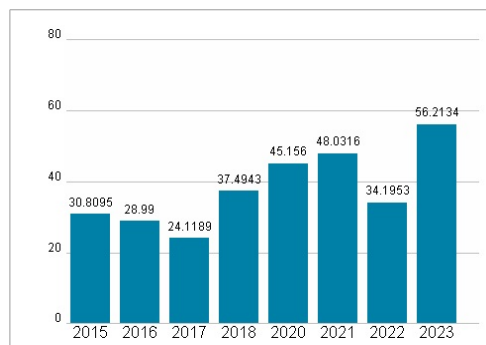
Umsatz 5265,20 Mil.



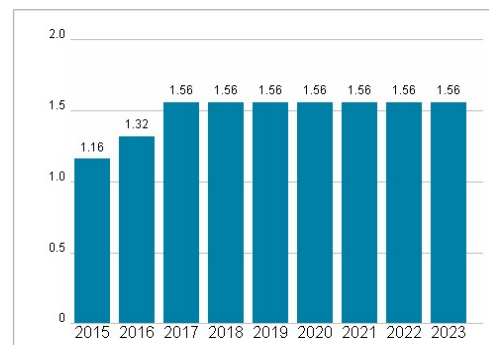
## Wertentwicklung

	1M	6M	1J
Performance	+6,56%	+9,24%	+14,54%
Volatilität	26,71	28,23	29,23
Volumen Ø (Stk./Tag)	00	01	01

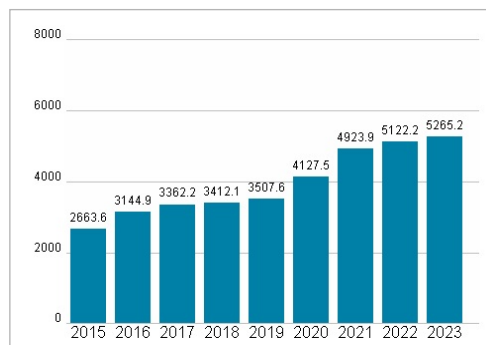
## Aktuelles KGV



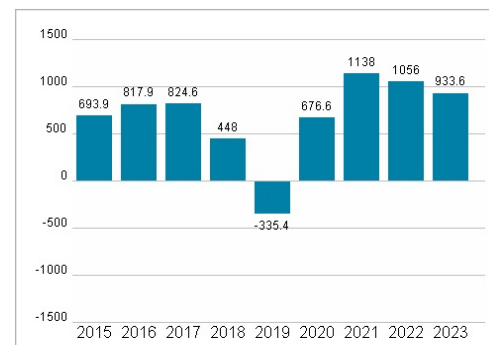
## Dividende je Aktie (USD)



## Unternehmensumsatz (USD)



## EBIT (USD)



Historische Daten: 2023

Erstellt: 22.01.2025 14:07

RISIKOHINWEISE: Die Informationen auf dieser Seite dienen ausschließlich zu Informationszwecken und sollten weder als Verkaufsangebot noch als Aufforderung zum Kauf des Wertpapiers oder einer Empfehlung zugunsten des Wertpapiers verstanden werden. Die baha GmbH und die BAWAG P.S.K. Bank für Arbeit und Wirtschaft und Österreichische Postsparkasse Aktiengesellschaft übernehmen trotz sorgfältigster Recherche keinerlei Haftung für die Richtigkeit der angegebenen Daten.

Factsheet erstellt von: www.baha.com