

# KIMBERLY-CLARK DL 1,25

Börse: Stuttgart

ISIN: US4943681035

Währung: EUR

Kurs: 124,74 EUR

Stand: 29.01.2025

Kimberly-Clark Corp. zählt zu den weltweit führenden Herstellern von Konsumgütern. Die Produktpalette umfasst Papierhygieneartikel, und Körperpflegeprodukte. Der Konzern entwickelt und produziert sowohl für Privatanwender als auch für industrielle Bereiche und versorgt diese mit Taschentücher, Toilettenpapier, Windeln, Seifen, Sanitärzubehör und Tüchern. Das frühere Segment Health Care wurde im November 2014 ausgegliedert und zu dem eigenständigen Unternehmen Halyard Health Inc.

Aktuelles KGV	23,21
Gewinn je Aktie	5,24
Letzte Dividende je Aktie	4,72
Aktuelle Dividendenrendite	3,88
Cash Flow je Aktie	10,51
Buchwert je Aktie	3,17
Akt. Marktkapitalisierung	40.934,68 Mil.
EBIT	2344,00 Mil.
EBIT-Marge	11,49

Industrie Rohstoffe

Sektor Holz und Papier

Subsektor Papierprodukte

Anschrift  
 Kimberly-Clark Corporation  
 PO Box 619100  
 Dallas, TX 75261-9100, USA  
 www.kimberly-clark.com

Investor Relations Christina Cheng

IR-Telefon +1-972-281-1318

IR-Email  
 KC.InvestorRelations@kcc.com

Hauptaktionäre  
 BlackRock Inc. (9.22%), Vanguard Group (8.95%), State Street Corporation (5.43%), SCHWAB CHARLES INVESTMENT MANAGEMENT INC (2.13%), GEODE...

Streubesitz 78,20%

Vorstand  
 Nelson Urdaneta, Ehab Abou-Oaf, Doug Cunningham, Tamera Fenske, Zack Hicks, Sandi Karrmann, Alison Lewis, Robert Long, Jeff Melucci...

Aufsichtsrat  
 Michael D. Hsu, John W. Culver, Deirdre Mahlan, Jaime Ramirez, Sherilyn S. McCoy, Dunia A. Shive, Mae C. Jemison, M.D., Christa S...

Mitarbeiter -

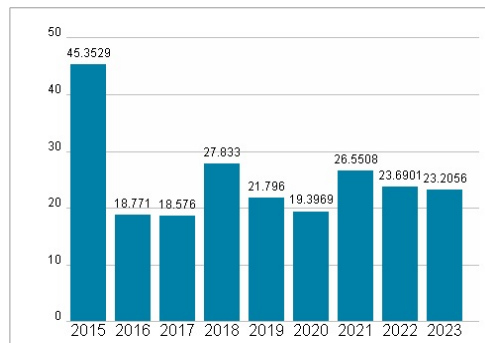
Umsatz 20400,00 Mil.



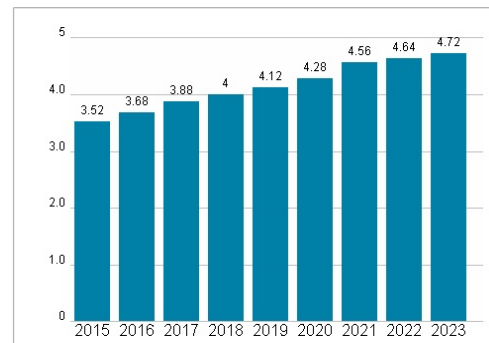
## Wertentwicklung

	1M	6M	1J
Performance	-0,45%	+0,55%	+11,70%
Volatilität	17,78	16,94	17,57
Volumen Ø (Stk./Tag)	13	16	16

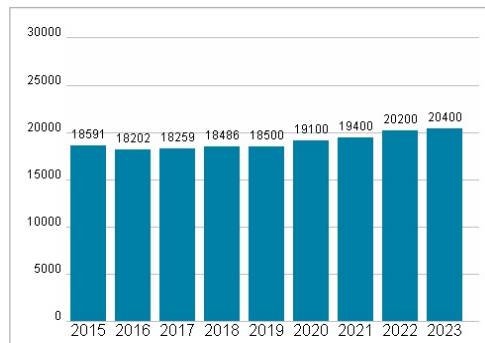
## Aktuelles KGV



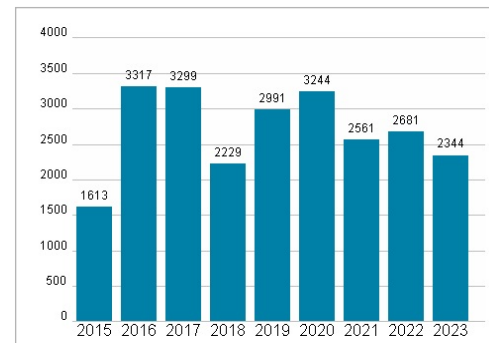
## Dividende je Aktie (USD)



## Unternehmensumsatz (USD)



## EBIT (USD)



Historische Daten: 2023

Erstellt: 31.01.2025 05:49

RISIKOHINWEISE: Die Informationen auf dieser Seite dienen ausschließlich zu Informationszwecken und sollten weder als Verkaufsangebot noch als Aufforderung zum Kauf des Wertpapiers oder einer Empfehlung zugunsten des Wertpapiers verstanden werden. Die baha GmbH und die BAWAG P.S.K. Bank für Arbeit und Wirtschaft und Österreichische Postsparkasse Aktiengesellschaft übernehmen trotz sorgfältigster Recherche keinerlei Haftung für die Richtigkeit der angegebenen Daten.

Factsheet erstellt von: www.baha.com