

SYSCO CORP.

DL I

Börse: Stuttgart

ISIN: US8718291078

Währung: EUR

Kurs: 71,27 EUR

Stand: 18.11.2024

Sysco Corporation ist ein US-amerikanisches Unternehmen, das Lebensmittel und Fertiggericht herstellt und liefert. Die Produkte wie tiefgefrorene oder frische Fertiggerichte, Getränke, Fisch, Fleisch oder Meeresfrüchte, Geflügel, Milchprodukte, Obst und Gemüse oder Backwaren werden vor allem an Restaurants, Krankenhäuser, Pflegeheime, Schulen oder Hotels verkauft, die nicht alles selber kochen. Auch Lebensmittel in Dosen oder in getrocknetem Zustand - oft importierte Spezialitäten - werden vertrieben. Zusätzlich vermarktet Sysco auch Utensilien wie Teller, Tassen und Servietten aus Papier, aber auch hochwertiges Porzellan, Besteck, Küchenutensilien, Zubehör für Krankenhäuser, Sanitär- und Healthcare-Produkte oder Wäsche für Hotels und Motels. Die angebotenen Produkte werden entweder unter den Namen der produzierenden Unternehmen angeboten oder unter der Marke Sysco vertrieben.

Aktuelles KGV	17,95
Gewinn je Aktie	3,98
Letzte Dividende je Aktie	2,01
Aktuelle Dividendenrendite	2,82
Cash Flow je Aktie	6,08
Buchwert je Aktie	3,78
Akt. Marktkapitalisierung	35.089,65 Mil.
EBIT	3202,00 Mil.
EBIT-Marge	4,06

Industrie	Konsumgüter
Sektor	Unterhaltung und Freizeit
Subsektor	Restaurants
Anschrift	SYSCO Corporation 1390 Enclave Parkway Houston, Texas 77077-2099, USA www.sysco.com

Investor Relations	Kevin Kim
IR-Telefon	+1-281-584-2615
IR-Email	kevin.kim@sysco.com

Hauptaktionäre	Vanguard Group Inc (9.56%), Blackrock Inc. (6.53%), State Street Corporation (4.85%), Wellington Management Group, LLP (4.64%), JP...
----------------	---

Streubesitz	79,52%
-------------	--------

Vorstand	Kenny Cheung, Eve M. McFadden, Greg D. Bertrand, Judith S. Sansone, Tom Peck, Scott B. Stone, Neil A. Russell, Ron Phillips, Paulo...
----------	---

Aufsichtsrat	Edward D. Shirley, Bradley M. Halverson, Daniel J. Brutto, Dr. Hans-Joachim Koerber, John M. Hinshaw, Kevin P. Hourican, Larry C. Glasscock...
--------------	--

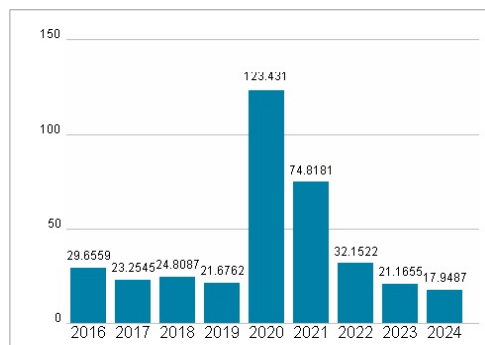
Mitarbeiter	-
Umsatz	78844,00 Mil.



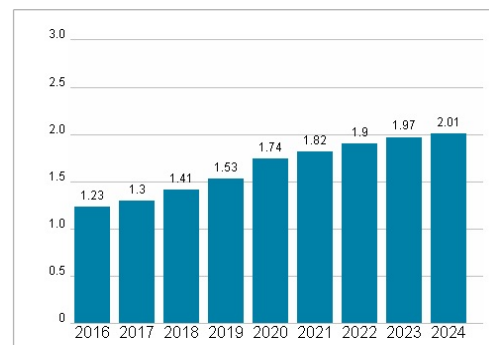
Wertentwicklung

	1M	6M	1J
Performance	+3,16%	+2,49%	+9,95%
Volatilität	19,38	20,34	18,86
Volumen Ø (Stk./Tag)	44	25	22

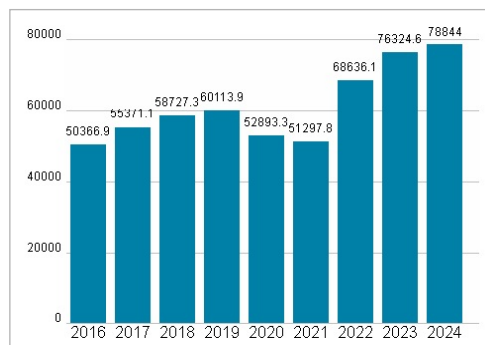
Aktuelles KGV



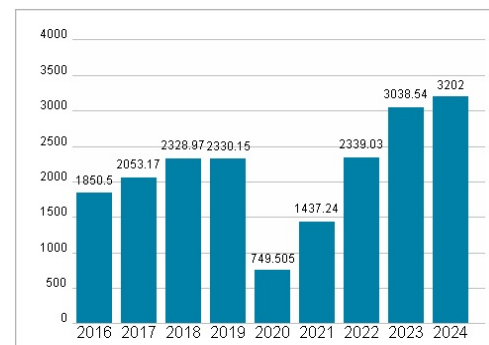
Dividende je Aktie (USD)



Unternehmensumsatz (USD)



EBIT (USD)



Historische Daten: 2024

Erstellt: 20.11.2024 01:26

RISIKOHINWEISE: Die Informationen auf dieser Seite dienen ausschließlich zu Informationszwecken und sollten weder als Verkaufsangebot noch als Aufforderung zum Kauf des Wertpapiers oder einer Empfehlung zugunsten des Wertpapiers verstanden werden. Die baha GmbH und die BAWAG P.S.K. Bank für Arbeit und Wirtschaft und Österreichische Postsparkasse Aktiengesellschaft übernehmen trotz sorgfältigster Recherche keinerlei Haftung für die Richtigkeit der angegebenen Daten.

Factsheet erstellt von: www.baha.com