

# HAPAG-LLOYD AG NA O.N.

Börse: Düsseldorf

ISIN: DE000HLAG475

Währung: EUR

Kurs: 162,70 EUR

Stand: 26.09.2024

Mit einer Flotte von 237 modernen Containerschiffen und einer Gesamttransportkapazität von 1,7 Millionen TEU ist Hapag-Lloyd eine der weltweit führenden Linienreedereien. Das Unternehmen ist an Standorten in 129 Ländern präsent. Hapag-Lloyd verfügt über einen Containerbestand von 2,7 Millionen TEU – inklusive einer der größten Kühlcontainerflotten. Weltweit mehr als 120 Liniendienste sorgen für Verbindungen zwischen allen Kontinenten. Hapag-Lloyd gehört in den Fahrtgebieten Transatlantik, Mittlerer Osten, Lateinamerika sowie Intra-Amerika zu den führenden Anbietern.

Aktuelles KGV	8,09
Gewinn je Aktie	16,70
Letzte Dividende je Aktie	9,25
Aktuelle Dividendenrendite	6,85
Cash Flow je Aktie	28,25
Buchwert je Aktie	106,32
Akt. Marktkapitalisierung	23.733,00 Mil.
EBIT	2531,70 Mil.
EBIT-Marge	14,12

Industrie	Industrie
Sektor	Transport
Subsektor	Spedition, Seefracht
Anschrift	Hapag-Lloyd AG Ballindamm 25 D-20095 Hamburg <a href="https://www.hapag-lloyd.com/de/home.html">https://www.hapag-lloyd.com/de/home.html</a>

Investor Relations	Heiko Hoffmann
IR-Telefon	+49-40-3001-2334
IR-Email	ir@hlag.com

Hauptaktionäre	CSAV Germany Container Holding GmbH (30%), Kühne Holding AG and Kühne Maritime GmbH (30%), HGV Hamburger Gesellschaft für Vermögens...
----------------	--

Streubesitz	3,60%
-------------	-------

Vorstand	Mark Frese, Donya-Florence Amer, Dr. Maximilian Rothkopf, Dheeraj Bhatia
----------	--

Aufsichtsrat	Michael Behrendt, Klaus Schroeter, Oscar Eduardo Hasbún Martínez, Annabell Kröger, Dr. Isabella Niklas, Felix Albrecht, José Francisco...
--------------	---

Mitarbeiter	16 295
-------------	--------

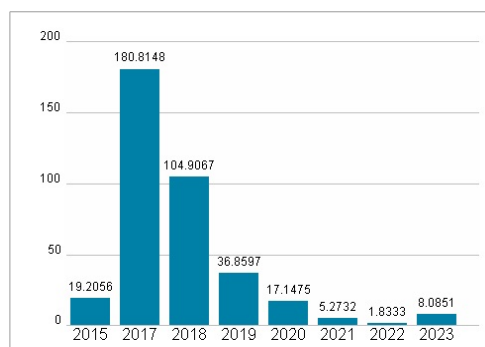
Umsatz	17929,50 Mil.
--------	---------------



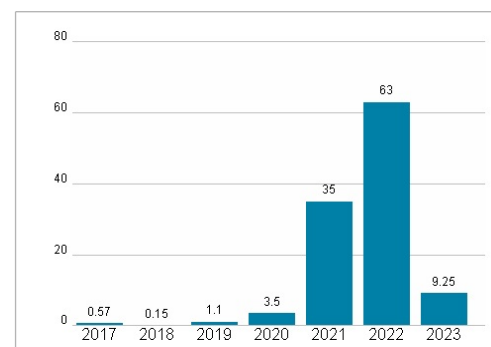
## Wertentwicklung

	1M	6M	1J
Performance	+13,24%	+18,29%	-5,60%
Volatilität	30,80	45,36	54,54
Volumen Ø (Stk./Tag)	01	16	22

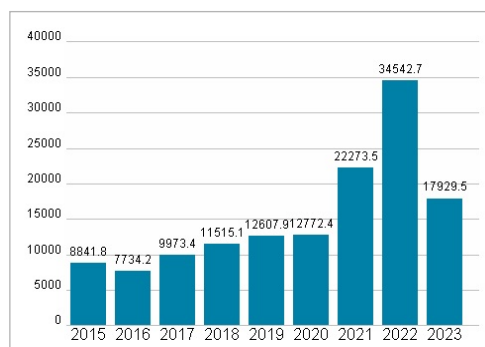
## Aktuelles KGV



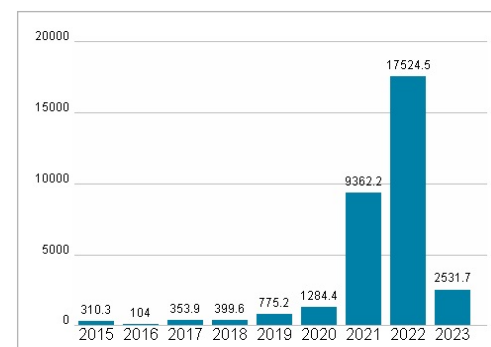
## Dividende je Aktie (EUR)



## Unternehmensumsatz (EUR)



## EBIT (EUR)



Historische Daten: 2023

Erstellt: 29.09.2024 01:37