

BAXTER INTL DL 1

Börse: Stuttgart

ISIN: US0718131099

Währung: EUR

Kurs: 29,31 EUR

Stand: 20.02.2025

Baxter International Inc. ist ein weltweit agierendes Unternehmen im Bereich Gesundheitswesen. Das Unternehmen entwickelt, produziert und vermarktet über seine Tochterunternehmen Lösungen zur Diagnose, Behandlung und Heilung von Krankheiten und körperlichen Mängeln, die an medizinische Labors, Krankenhäuser, Dialyse-Zentren und Ärzte vertrieben werden. Zu den Produkten gehören Flüssigkeitstransportmittel für unterschiedliche Medikamente und Behandlungen, präparierte Medikamente, Betäubungsmittel, Injektionshilfen und Spritzen, Arzneimittelauffrischungssysteme und Produkte aus dem Ernährungsbereich. Das Unternehmen ist außerdem in der Herstellung und Vermarktung von Instrumenten und Dialysatoren zur Behandlung von Nierenkrankheiten tätig. Ein dritter Unternehmensbereich beinhaltet Gerinnungsmittel für Bluterkrankheiten und Biopharmazeutika zur Behandlung von Krebs, Immun-Krankheiten und anderen Erkrankungen.

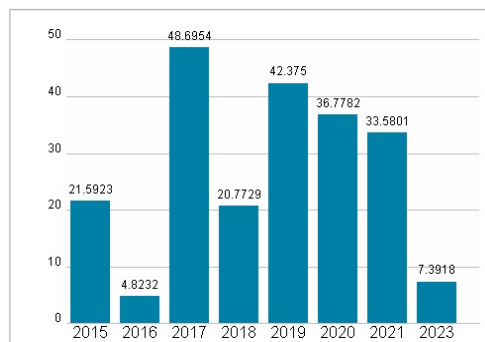
Aktuelles KGV	7,39
Gewinn je Aktie	5,23
Letzte Dividende je Aktie	1,16
Aktuelle Dividendenrendite	3,00
Cash Flow je Aktie	3,40
Buchwert je Aktie	16,68
Akt. Marktkapitalisierung	19.632,61 Mil.
EBIT	390,00 Mil.
EBIT-Marge	2,63
Industrie	Gesundheitswesen
Sektor	Medizintechnische Produkte
Subsektor	Hochentwickelte medizinische Geräte
Anschrift	Baxter International Inc. One Baxter Parkway Deerfield, IL 60015, USA www.baxter.com
Investor Relations	Clare Trachtman
IR-Telefon	+1-224-948-3020
IR-Email	Global_CORP_Investor_Relations@baxter.com
Hauptaktionäre	Vanguard Group (11.8%), BlackRock Inc. (11.71%), Dodge & Cox (5.37%), PZENA INVESTMENT MANAGEMENT LLC (4.76%), State Street Corporation
Streubesitz	73,60%
Vorstand	James Borzi, Stacey Eisen, Darren Evans, Gerard (Jerry) Greco, Tobi Karchmer, Heather Knight, Talvis Love, Jeanne Mason, Reazur (Reaz)...
Aufsichtsrat	Jose (Joe) E. Almeida, William A. Ampofo II, Michael F. Mahoney, Patricia B. Morrison, Stephen N. Oesterle, Stephen H. Rusckowski,...
Mitarbeiter	-
Umsatz	14813,00 Mil.



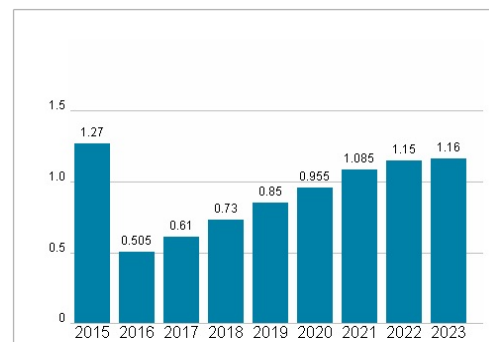
Wertentwicklung

	1M	6M	1J
Performance	+3,98%	-3,15%	-17,29%
Volatilität	42,30	27,15	27,40
Volumen Ø (Stk./Tag)	20	32	27

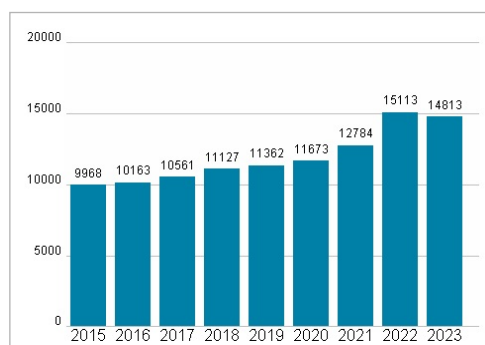
Aktuelles KGV



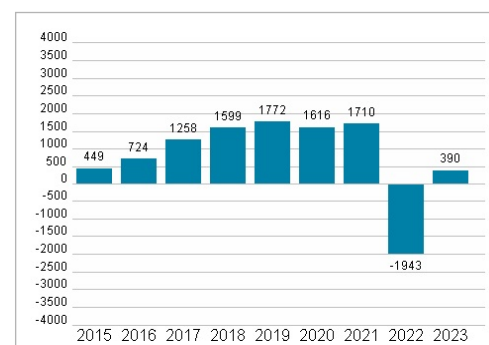
Dividende je Aktie (USD)



Unternehmensumsatz (USD)



EBIT (USD)



Historische Daten: 2023 Erstellt: 23.02.2025 13:29

RISIKOHINWEISE: Die Informationen auf dieser Seite dienen ausschließlich zu Informationszwecken und sollten weder als Verkaufsangebot noch als Aufforderung zum Kauf des Wertpapiers oder einer Empfehlung zugunsten des Wertpapiers verstanden werden. Die baha GmbH und die BAWAG P.S.K. Bank für Arbeit und Wirtschaft und Österreichische Postsparkasse Aktiengesellschaft übernehmen trotz sorgfältigster Recherche keinerlei Haftung für die Richtigkeit der angegebenen Daten. Factsheet erstellt von: www.baha.com