

CSX CORP.

DL I

Börse: Stuttgart

ISIN: US1264081035

Währung: EUR

Kurs: 30,76 EUR

Stand: 19.12.2024

CSX Corporation ist ein US-amerikanisches Frachttransport- und Logistikunternehmen. Der Konzern ist im gesamten Bundesgebiet der USA tätig und hat sich auf die Bereiche Eisenbahn- und Containerschiffverkehr spezialisiert. Damit gehört das Unternehmen zu den führenden Transportdienstleistern in Nordamerika. Die wichtigste Tochterfirma der CSX Corporation ist CSX Transportation, Inc. (CSXT). Durch sie werden zentrale Knotenpunkte in Mississippi, im District of Columbia oder den kanadischen Provinzen Ontario und Quebec abgedeckt. Das Unternehmen konzentriert sein Kerngeschäft auf die Interstate 90, den Southeastern Corridor und den Interstate 95 Corridor. Hauptsächlich per Eisenbahn transportiert CSX Kraftfahrzeuge, Kohle, Koks, Eisenerz und andere Handelswaren wie Holz- und Papiererzeugnisse, Chemikalien, Mineralien, Metalle, Düngemittel, landwirtschaftliche Produkte sowie Nahrungsmittel und Konsumartikel. Durch die gemeinsame Arbeit mit seinen Tochterfirmen stellt das Unternehmen den reibungslosen Warenfluss sicher und kann damit neben Schienentransporten auch die Übernahme der Waren durch Lastwagen sicherstellen.

Aktuelles KGV	18,28
Gewinn je Aktie	1,90
Letzte Dividende je Aktie	0,44
Aktuelle Dividendenrendite	1,27
Cash Flow je Aktie	2,83
Buchwert je Aktie	6,19
Akt. Marktkapitalisierung	67.923,19 Mil.
EBIT	5561,00 Mil.
EBIT-Marge	37,94

Industrie Industrie

Sektor Transport

Subsektor Spedition, Bahnfracht

Anschrift
 CSX Corporation
 500 Water Street, 15th Floor
 Jacksonville, FL 32202, USA
 www.csx.com

Investor Relations Matthew Korn, CFA

IR-Telefon

IR-Email
 Investors@csx.com

Hauptaktionäre
 Vanguard Group (8.94927%),BlackRock Inc. (7.29621%),State Street Corporation (4.30043%),PRICE T ROWE ASSOCIATES INC MD (2.31511%)

Streubesitz 69,63%

Vorstand
 Sean R. Pelkey, Arthur Adams, Diana Sorfleet, Farrukh A. Bezar, Kevin S. Boone, Nathan D. Goldman, Ricky Johnson, Stephen Fortune,...

Aufsichtsrat
 John J. Zillmer, David M. Moffet, Donna M. Alvarado, J. Steven Whisler, James L. Wainscott, Linda H. Riefler, Paul C. Hilal, Steven...

Mitarbeiter -

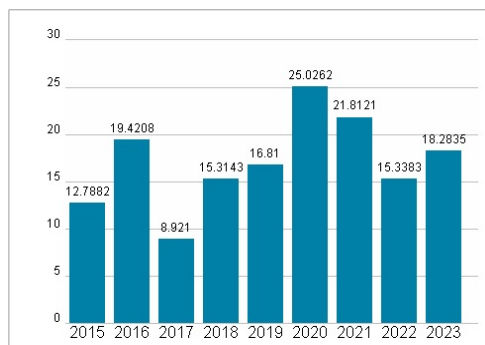
Umsatz 14657,00 Mil.



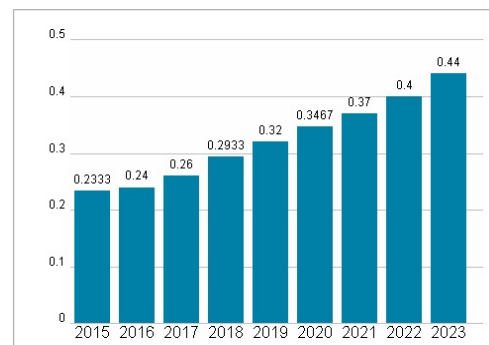
Wertentwicklung

	1M	6M	1J
Performance	-11,33%	-2,28%	-2,94%
Volatilität	17,49	28,49	22,83
Volumen Ø (Stk./Tag)	48	12	14

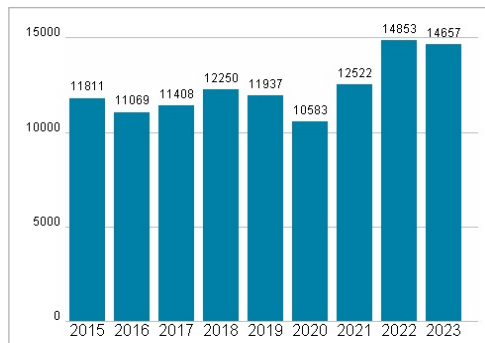
Aktuelles KGV



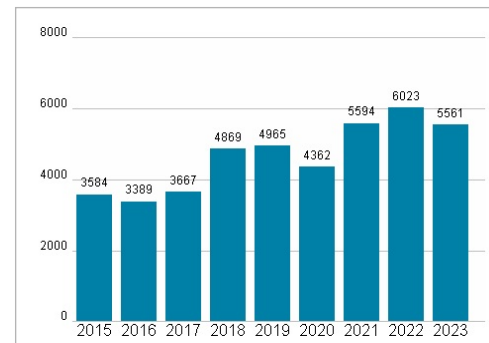
Dividende je Aktie (USD)



Unternehmensumsatz (USD)



EBIT (USD)



Historische Daten: 2023

Erstellt: 22.12.2024 22:24

RISIKOHINWEISE: Die Informationen auf dieser Seite dienen ausschließlich zu Informationszwecken und sollten weder als Verkaufsangebot noch als Aufforderung zum Kauf des Wertpapiers oder einer Empfehlung zugunsten des Wertpapiers verstanden werden. Die baha GmbH und die BAWAG P.S.K. Bank für Arbeit und Wirtschaft und Österreichische Postsparkasse Aktiengesellschaft übernehmen trotz sorgfältigster Recherche keinerlei Haftung für die Richtigkeit der angegebenen Daten.

Factsheet erstellt von: www.baha.com