

VALERO ENERGY CORP.DL-,01

Börse: Stuttgart

ISIN: US91913Y1001

Währung: EUR

Kurs: 117,92 EUR

Stand: 19.12.2024

Valero Energy Corp. zählt zu den größten unabhängigen Raffineriebetreibern in den USA. Das Unternehmen besitzt und betreibt 15 Raffinerien mit einer täglichen Durchlaufleistung von ca. 3 Millionen Barrel. Produziert werden Benzin, Destillate, Diesel, Treibstoffe für Flugzeuge, Asphalt, Petrochemikalien, Schmierstoffe und vergleichbare Raffinerieerzeugnisse. Das Netzwerk von Valero erstreckt sich vom Osten Kanadas bis zu der US-Golfküste und der US-Westküste. Des Weiteren betreibt das Unternehmen Standorte auf Aruba und in Großbritannien. Die Produkte werden an den Großhandel in den USA, Kanada, Großbritannien, Irland und auf Aruba vertrieben. Zusätzlich besitzt der Konzern zehn Ethanol-Kraftwerke in zentralen Tiefebene der USA.

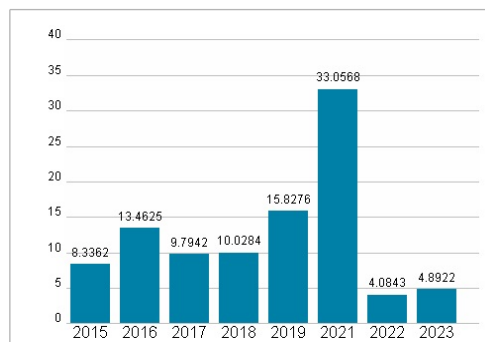
Aktuelles KGV	4,89
Gewinn je Aktie	26,57
Letzte Dividende je Aktie	4,08
Aktuelle Dividendenrendite	3,14
Cash Flow je Aktie	27,76
Buchwert je Aktie	85,79
Akt. Marktkapitalisierung	43.222,65 Mil.
EBIT	11858,00 Mil.
EBIT-Marge	8,19
Industrie	Energie und Versorger
Sektor	Öl und Gas
Subsektor	-
Anschrift	Valero Energy Corp. One Valero Way San Antonio, Texas 78249, USA www.valero.com
Investor Relations	Homer Bhullar
IR-Telefon	+1-210-345-1982
IR-Email	investorrelations@valero.com
Hauptaktionäre	Vanguard Group Inc (9.81%),BlackRock Inc. (8.7%),State Street Corporation (6.95%),Morgan Stanley (2.68%),Schwab Charles Investment...
Streubesitz	72,49%
Vorstand	Jason Fraser, Eric Fisher, Eric Honeyman, Gary K. Simmons, Greg Bram, Homer Bhullar, Julia Rendon Reinhart, Mark Schmeltekopf, Rich...
Aufsichtsrat	Joe Gorder, Deborah Platt Majoras, Fred M. Diaz, H. Paulett Eberhart, Kimberly S. Greene, Randall J. Weisenburger, Rayford Wilkins...
Mitarbeiter	-
Umsatz	144766,00 Mil.



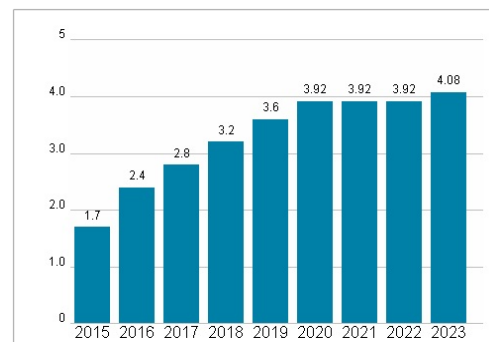
Wertentwicklung

	1M	6M	1J
Performance	-15,86%	-18,24%	-4,33%
Volatilität	25,79	32,64	29,93
Volumen Ø (Stk./Tag)	18	08	14

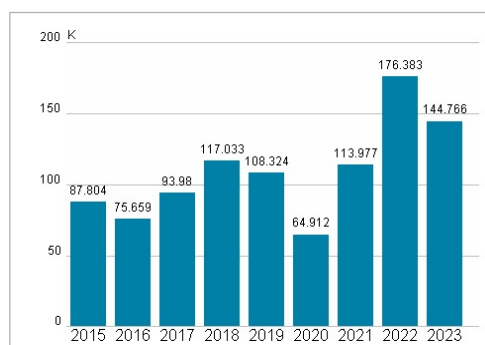
Aktuelles KGV



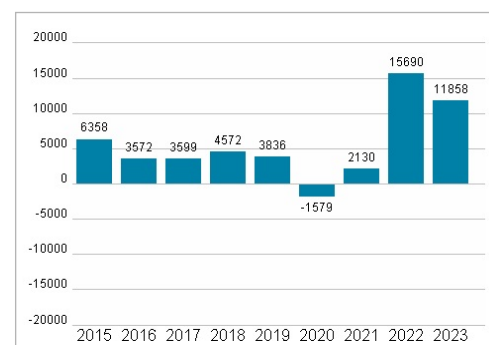
Dividende je Aktie (USD)



Unternehmensumsatz (USD)



EBIT (USD)



Historische Daten: 2023 Erstellt: 23.12.2024 05:42