

CINTAS CORP.

Börse: Stuttgart

ISIN: US1729081059

Währung: EUR

Kurs: 657,80 EUR

Stand: 04.07.2024

Die Cintas Corporation ist ein US-amerikanisches Textilunternehmen, das sich auf die Herstellung von Berufskleidung spezialisiert hat. Der Konzern entwirft und produziert Uniformen und andere Berufsbekleidung, die Bestandteil von Corporate-Identity-Programmen sind, und vermietet bzw. verkauft diese an Unternehmen unterschiedlichster Größe und in unterschiedlichen Branchen. Die Produkte des Unternehmens werden in Nordamerika und Lateinamerika sowie in Asien und Europa vertrieben. Zu den Kunden von Cintas gehören kleinere Serviceunternehmen, mittelständische Produktionsunternehmen sowie multinationale Großkonzerne. Cintas betreibt mehrere hundert Produktionsstätten in den USA und in Kanada sowie acht eigene Distributionszentren. Die Produkte werden dabei entweder über ein eigenes Vertriebsnetz direkt an die Kunden vermarktet oder über externe Distributionspartner verkauft. Neben standardisierten Uniformen produziert der Konzern auch individuelle Arbeitskleidung für Fluglinien, Hotels, Restaurants oder Casinos. Des Weiteren beinhaltet die Produktpalette der Gesellschaft auch Erste Hilfe-Sets, Sicherheits- und Brandschutzprodukte sowie Dokumentenservices.

Aktuelles KGV	35,63
Gewinn je Aktie	13,25
Letzte Dividende je Aktie	4,60
Aktuelle Dividendenrendite	0,97
Cash Flow je Aktie	15,70
Buchwert je Aktie	37,98
Akt. Marktkapitalisierung	48.036,26 Mil.
EBIT	1802,66 Mil.
EBIT-Marge	20,45
Industrie	Konsumgüter

Sektor	Textil
Subsektor	Bekleidung/Stoffe
Anschrift	Cintas Corp. 6800 Cintas Boulevard Cincinnati, Ohio 45262-5737, USA https://www.cintas.com/

Investor Relations	Paul F. Adler
IR-Telefon	+1-513-701-2079
IR-Email	

Hauptaktionäre	Vanguard Group Inc (10.02%), Blackrock Inc. (7.85%), State Street Corporation (3.72%), FMR, LLC (2.19%)
----------------	---

Streubesitz	69,40%
-------------	--------

Vorstand	J. Michael Hansen, Michael L. Thompson, Paul F. Adler, Scott D. Farmer
----------	--

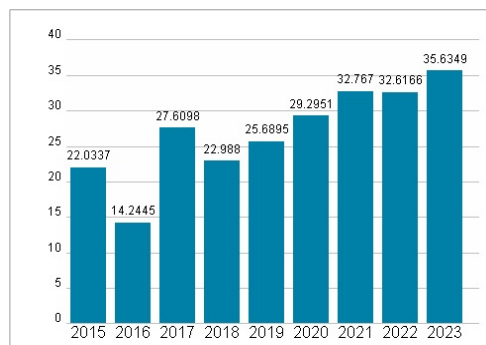
Aufsichtsrat	Scott D. Farmer, Gerald S. Adolph, John F. Barrett, Joseph Scaminace, Karen L. Carnahan, Melanie W. Barstad, Robert E. Coletti, Ronald...
--------------	---

Mitarbeiter	-
Umsatz	8815,77 Mil.

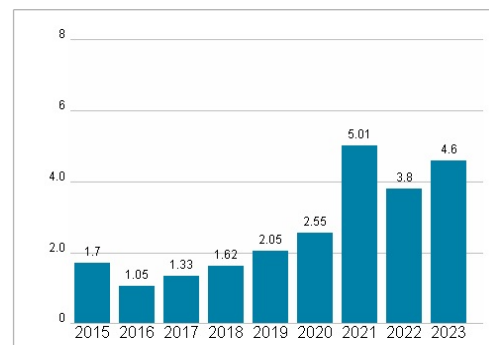


Wertentwicklung	1M	6M	1J
Performance	+3,16%	+22,59%	+44,44%
Volatilität	17,54	17,43	16,76
Volumen Ø (Stk./Tag)	29	27	24

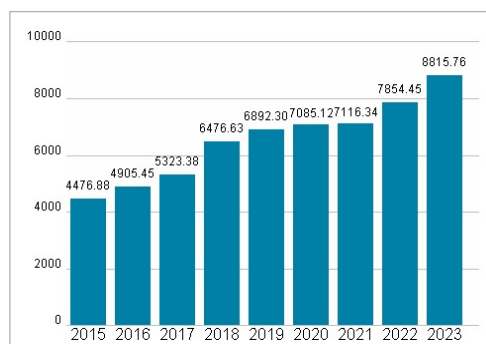
Aktuelles KGV



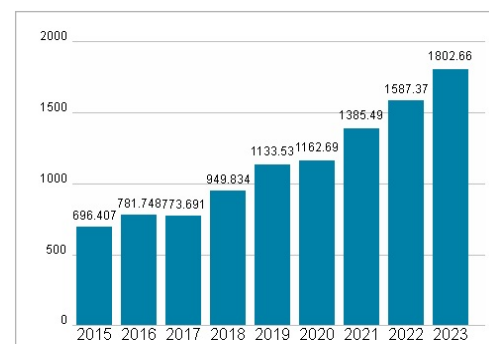
Dividende je Aktie (USD)



Unternehmensumsatz (USD)



EBIT (USD)



Historische Daten: 2023

Erstellt: 06.07.2024 07:29

RISIKOHINWEIS: Die Informationen auf dieser Seite dienen ausschließlich zu Informationszwecken und sollten weder als Verkaufsangebot noch als Aufforderung zum Kauf des Wertpapiers oder einer Empfehlung zugunsten des Wertpapiers verstanden werden. Die baha GmbH und die BAWAG P.S.K. Bank für Arbeit und Wirtschaft und Österreichische Postsparkasse Aktiengesellschaft übernehmen trotz sorgfältigster Recherche keinerlei Haftung für die Richtigkeit der angegebenen Daten.

Factsheet erstellt von: www.baha.com