

11880 Solutions AG

Börse: Stuttgart

ISIN: DE0005118806

Währung: EUR

Kurs: 0,72 EUR

Stand: 20.02.2025

Die 11880 Solutions AG (ehemals telegate AG) ist der zweitgrößte deutsche Anbieter für regionale Werbung und Telefonauskunft. Die Gesellschaft bietet ca. 1 Mio. Verbrauchern über das Online-Branchenbuch www.11880.com, die entsprechenden Smartphone- und iPad-Apps sowie über die Softwareprodukte von klicktel persönliche Kontaktdaten, gewerbliche Informationen und regionale Neuigkeiten. Kleinen und mittelständischen Unternehmen offeriert die Gruppe zudem über die Tochtergesellschaft 11880 Internet Services AG zahlreiche Möglichkeiten für eine komplette Internet-Vermarktung ihres Angebots, dazu gehören Unternehmenswebsites, Einträge in digitale Verzeichnisse und Social Media-Präsenz. Die Aktie des Unternehmens notiert im Prime Standard an der Frankfurter Wertpapierbörse.

Aktuelles KGV	39,12
Gewinn je Aktie	0,04
Letzte Dividende je Aktie	-
Aktuelle Dividendenrendite	-
Cash Flow je Aktie	0,17
Buchwert je Aktie	0,44
Akt. Marktkapitalisierung	39,12 Mil.
EBIT	-0,30 Mil.
EBIT-Marge	-0,53

Industrie: Telekommunikation

Sektor: Mobilnetz

Subsektor: -

Anschrift: 11880 Solutions AG
Hohenzollernstr. 24
D-45128 Essen
<https://www.11880.com/>

Investor Relations: Anja Meyer

IR-Telefon: +49-201-8099-188

IR-Email: investor.relations@11880.com

Hauptaktionäre: united vertical media GmbH (72.3%), Freefloat (23.5%), RH Vermögensverwaltung GmbH (4.2%)

Streubesitz: 23,50%

Vorstand: -

Aufsichtsrat: Dr. Michael Wiesbrock, Helmar Hipp, Leonard Kiedrowski, Michael Amtmann, Ralf Ruhmann, Sandy Jurkschat

Mitarbeiter: 560

Umsatz: 56,50 Mil.

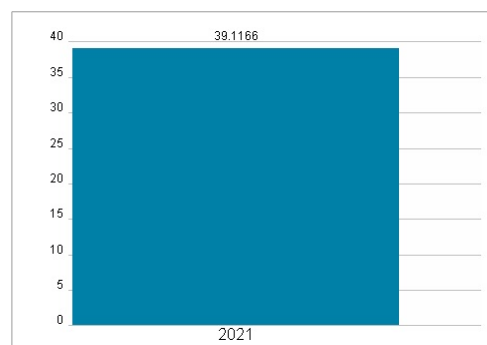
KONZERNIT VERFÜGBAR



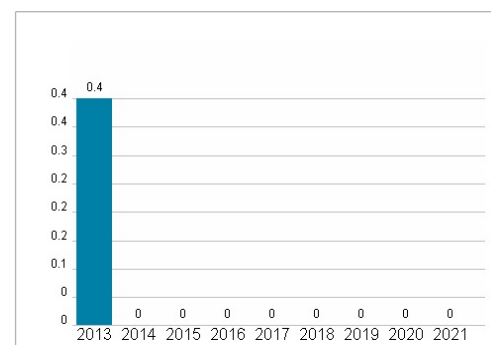
Wertentwicklung

	1M	6M	1J
Performance	-6,54%	-11,73%	-1,38%
Volatilität	73,06	74,68	70,81
Volumen Ø (Stk./Tag)	00	938	643

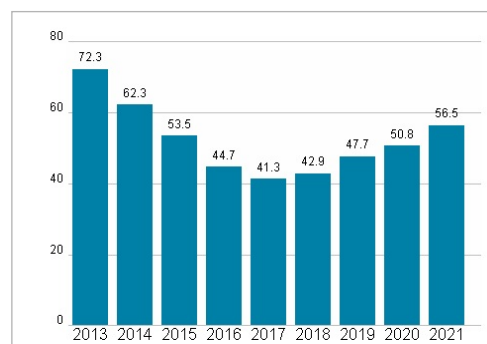
Aktuelles KGV



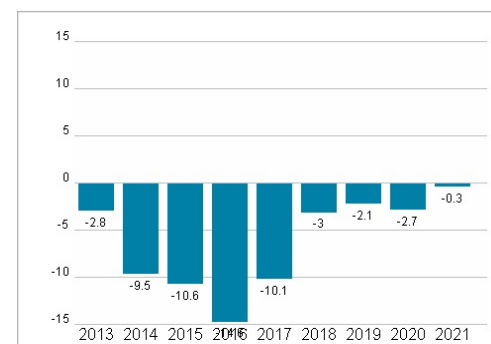
Dividende je Aktie (EUR)



Unternehmensumsatz (EUR)



EBIT (EUR)



Historische Daten: 2021

Erstellt: 23.02.2025 08:03

RISIKOHINWEISE: Die Informationen auf dieser Seite dienen ausschließlich zu Informationszwecken und sollten weder als Verkaufsangebot noch als Aufforderung zum Kauf des Wertpapiers oder einer Empfehlung zugunsten des Wertpapiers verstanden werden. Die baha GmbH und die BAWAG P.S.K. Bank für Arbeit und Wirtschaft und Österreichische Postsparkasse Aktiengesellschaft übernehmen trotz sorgfältigster Recherche keinerlei Haftung für die Richtigkeit der angegebenen Daten.

Factsheet erstellt von: www.baha.com