

PVA TEPLA AG O.N.

Börse: Stuttgart

ISIN: DE0007461006

Währung: EUR

Kurs: 13,47 EUR

Stand: 03.04.2025

Die PVA TePla AG entstand im November 2002 durch die Verschmelzung der PVA Vakuumanlagenbau GmbH mit der TePla AG. Als Vakuum-Spezialist für Hochtemperatur und Plasmaprozesse ist die PVA TePla AG eines der führenden Unternehmen im Weltmarkt bei Hartmetall-Sinteranlagen, Kristallzucht-Anlagen sowie Anlagen zur Oberflächenaktivierung und Feinstreinigung im Plasma. Mit ihren Systemen und Dienstleistungen unterstützt die PVA TePla wesentliche Herstellungsprozesse und technologische Entwicklungen von Industrieunternehmen, insbesondere in der Halbleiter-, Hartmetall-, Elektro-/ Elektronik- und Optikindustrie sowie auf den zukunftsreichen Gebieten der Energie-, Photovoltaik- und Umwelttechnologie. Das Unternehmen bietet seinen Kunden individuelle Lösungen aus einer Hand an. Diese reichen von der Technologieentwicklung über die maßgeschneiderte Konstruktion und Bau der Produktionsanlagen bis zum Kundendienst.

Aktuelles KGV	10,40
Gewinn je Aktie	1,24
Letzte Dividende je Aktie	-
Aktuelle Dividendenrendite	-
Cash Flow je Aktie	2,12
Buchwert je Aktie	6,91
Akt. Marktkapitalisierung	281,44 Mil.
EBIT	39,60 Mil.
EBIT-Marge	14,66

Industrie	Technologie
Sektor	Sonstige Technologie

Subsektor -

Anschrift
 PVA TePla AG
 Im Westpark 10-12
 D-35435 Wettenberg
 www.pvatepla.com

Investor Relations Dr. Gert Fisahn

IR-Telefon +49 641 68690 0

IR-Email
 gert.fisahn@pvatepla.com

Hauptaktionäre
 Lazard Frères Gestion SAS (9.16%), Janus Henderson Group plc (5.72%), Van Lanschot Kempen Investment Management N.V. (5.29%), RWC Asset...

Streubesitz 61,17%

Vorstand
 Carl Markus Groß, Oliver Höfer

Aufsichtsrat
 Dr. Myriam Jahn, Prof. Dr. Gernot Hebestreit, Christoph von Seidel

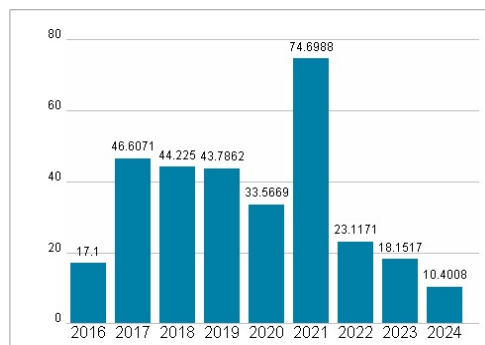
Mitarbeiter 894

Umsatz 270,11 Mil.

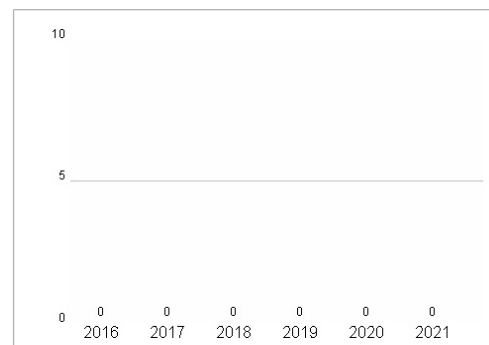


Wertentwicklung	1M	6M	1J
Performance	-7,58%	-8,61%	-34,21%
Volatilität	75,21	56,01	51,21
Volumen Ø (Stk./Tag)	3 008	2 194	2 123

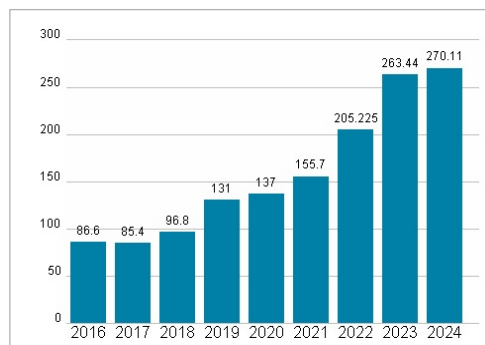
Aktuelles KGV



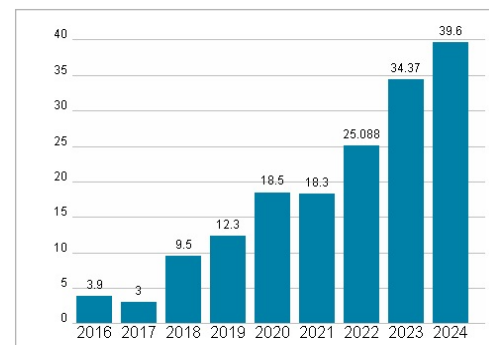
Dividende je Aktie (EUR)



Unternehmensumsatz (EUR)



EBIT (EUR)



Historische Daten: 2024 Erstellt: 06.04.2025 07:24