

3M CO.

DL-,01

Börse: Stuttgart

ISIN: US88579Y1010

Währung: EUR

Kurs: 120,26 EUR

Stand: 28.10.2024

3M Co. ist ein breit gefächertes Technologie-Konzern, der in den Bereichen Medizin, Sicherheit, Elektronik, Telekommunikation, Industrie und Handwerk, Automobil, Luftfahrt sowie Verbraucher- und Büroartikel tätig ist. Die Produkte von 3M sind in vielen Industriezweigen marktführend, vom Gesundheitswesen über die Verkehrssicherheit bis hin zur Herstellung von Displays und Klebstoffen. Zu den Entwicklungen gehören unter anderem das Notizzettelsystem Post-It, das durchsichtige Scotch Klebeband oder das Littman Elektro-Stethoskop. Das Portfolio umfasst außerdem Displaybeschichtungen, digitale Projektoren, Touchscreen-Systeme, Desinfektionsmittel, Reinigungs- und Arbeitsschutzprodukte, Schleif- und Klebmittel für die Luft- und Schifffahrtsindustrie, Verpackungsmaterialien und Beschichtungen für gewerbliche und private Anwendungen.

Aktuelles KGV	-
Gewinn je Aktie	-12,66
Letzte Dividende je Aktie	6,00
Aktuelle Dividendenrendite	5,49
Cash Flow je Aktie	12,09
Buchwert je Aktie	8,81
Akt. Marktkapitalisierung	60.421,16 Mil.
EBIT	-9128,00 Mil.
EBIT-Marge	-27,93

Industrie	Industrie
Sektor	Diversifizierte Industrieunternehmen
Subsektor	Diversifizierte Industrieunternehmen
Anschrift	3M Company 3M Center St. Paul, Minnesota 55144, USA www.3m.com

Investor Relations	Bruce Jermelan
IR-Telefon	+1-651-733-1807
IR-Email	investorrelations@3m.com

Hauptaktionäre	Vanguard Group Inc (8.88%), Blackrock Inc. (7.58%), State Street Corp (6.48%), Charles Schwab Investment Management Inc (2.19%), Geode...
----------------	---

Streubesitz	78,60%
-------------	--------

Vorstand	Anurag Maheshwari, Karina Chavez, Kevin Rhodes, Mark Murphy, Peter Gibbons, Zoe Dickson, Chris Goralski, Torie Clarke, Michael F. Roman...
----------	--

Aufsichtsrat	Michael Roman, Thomas K. Brown, Audrey Choi, Anne H. Chow, David B. Dillon, James R. Fitterling, Amy E. Hood, Suzan Kereere, Gregory...
--------------	---

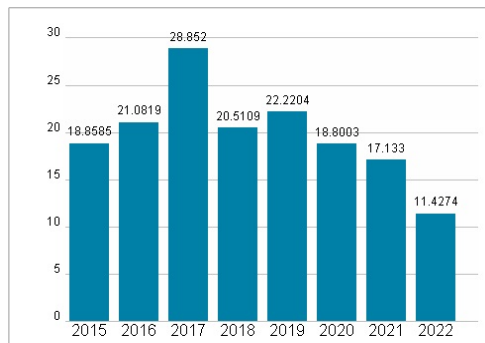
Mitarbeiter	-
Umsatz	32681,00 Mil.



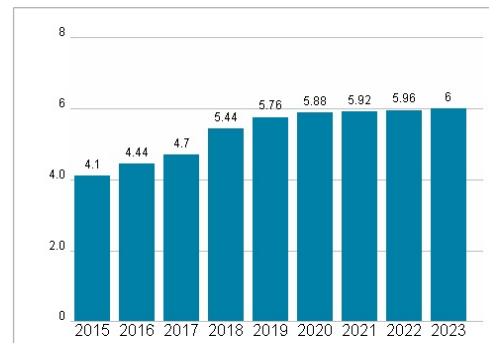
Wertentwicklung

	1M	6M	1J
Performance	-1,98%	+40,83%	+74,25%
Volatilität	23,16	36,17	31,61
Volumen Ø (Stk./Tag)	306	509	820

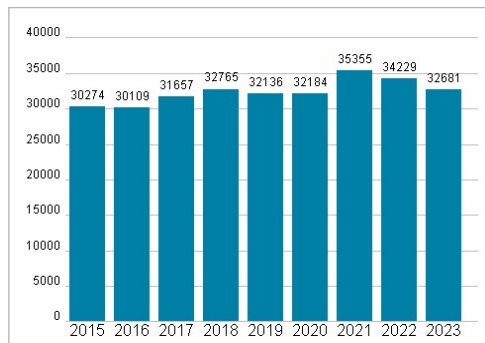
Aktuelles KGV



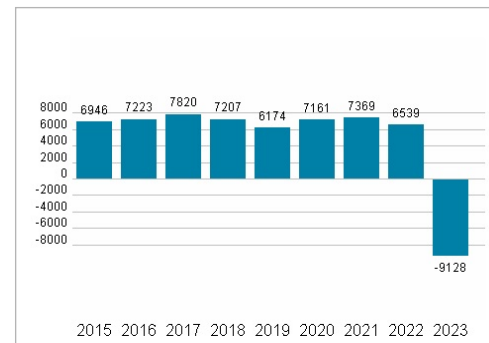
Dividende je Aktie (USD)



Unternehmensumsatz (USD)



EBIT (USD)



Historische Daten: 2023 Erstellt: 29.10.2024 12:30

RISIKOHINWEIS: Die Informationen auf dieser Seite dienen ausschließlich zu Informationszwecken und sollten weder als Verkaufsangebot noch als Aufforderung zum Kauf des Wertpapiers oder einer Empfehlung zugunsten des Wertpapiers verstanden werden. Die baha GmbH und die BAWAG P.S.K. Bank für Arbeit und Wirtschaft und Österreichische Postsparkasse Aktiengesellschaft übernehmen trotz sorgfältigster Recherche keinerlei Haftung für die Richtigkeit der angegebenen Daten.

Factsheet erstellt von: www.baha.com