

# REALTECH AG O.N.

Börse: Stuttgart

ISIN: DE0007008906

Währung: EUR

Kurs: 1,01 EUR

Stand: 19.12.2024

Die international tätige REALTECH AG ist ein auf SAP-spezialisiertes Beratungshaus sowie Softwarehersteller mit Fokus auf Geschäftsprozess- und IT Service-Management. Mithilfe von REALTECH gestalten Unternehmen ihre IT der Zukunft. Die Mitarbeiter arbeiten gemeinsam mit den Kunden daran, Mehrwert durch den Einsatz von IT-Lösungen zu schaffen. Mit zwei sich ergänzenden Geschäftsbereichen für strategische IT-Beratung und Software Produkte für das Business Service Management unterstützt REALTECH Unternehmen aller Größen entlang der Wertschöpfungskette.

|                            |           |
|----------------------------|-----------|
| Aktuelles KGV              | 9,16      |
| Gewinn je Aktie            | 0,15      |
| Letzte Dividende je Aktie  | -         |
| Aktuelle Dividendenrendite | -         |
| Cash Flow je Aktie         | 0,22      |
| Buchwert je Aktie          | 1,86      |
| Akt. Marktkapitalisierung  | 7,32 Mil. |
| EBIT                       | 0,90 Mil. |
| EBIT-Marge                 | 9,09      |

Industrie Technologie

Sektor IT-Dienstleistungen

Subsektor IT Consulting und Dienstleistungen

Anschrift  
realTech AG  
Paul-Ehrlich-Straße 1  
D-69181 Leimen  
www.realtech.com/

Investor Relations Isabelle Stauffer

IR-Telefon +49-6227-837-500

IR-Email  
investors@realtech.com

Hauptaktionäre  
Freefloat (50.57%),Daniele Di Croce (17.2%),Peter Stier (13.84%),Baden-Württembergische Versorgungsanstalt für Ärzte, Zahnärzte und...

Streubesitz 50,57%

Vorstand  
Dr. Wolfgang Erlebach, Dr. Bernd Kappesser

Aufsichtsrat  
Dr. Martin Bürmann, Winfried Rothermel, Matthias Blatz

Mitarbeiter 64

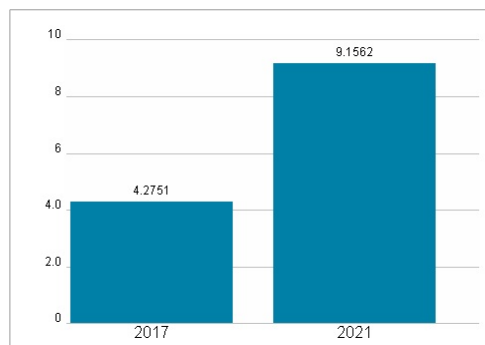
Umsatz 9,90 Mil.



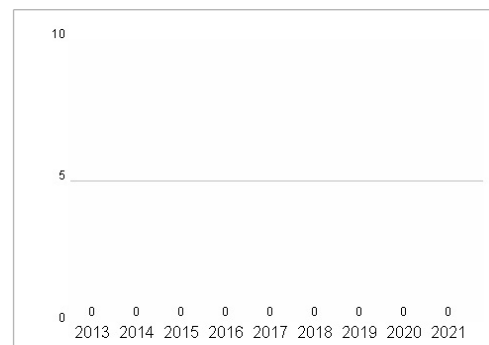
## Wertentwicklung

|                      | 1M      | 6M      | 1J     |
|----------------------|---------|---------|--------|
| Performance          | -12,38% | -23,71% | -8,29% |
| Volatilität          | 52,09   | 46,31   | 49,34  |
| Volumen Ø (Stk./Tag) | 392     | 193     | 451    |

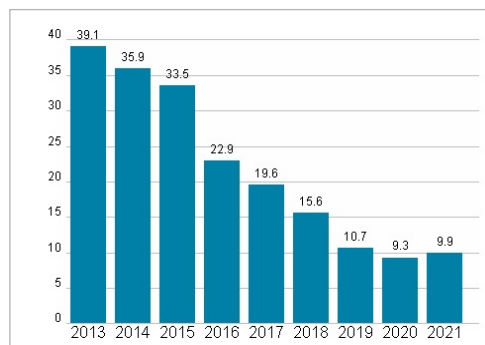
## Aktuelles KGV



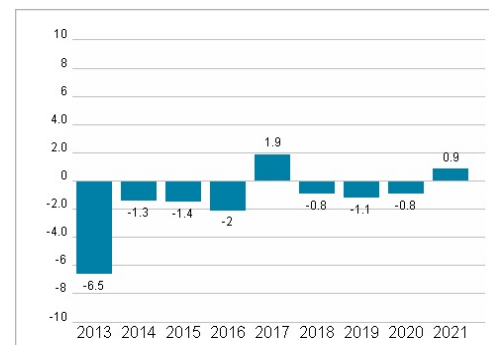
## Dividende je Aktie (EUR)



## Unternehmensumsatz (EUR)



## EBIT (EUR)



Historische Daten: 2021

Erstellt: 22.12.2024 18:43

RISIKOHINWEISE: Die Informationen auf dieser Seite dienen ausschließlich zu Informationszwecken und sollten weder als Verkaufsangebot noch als Aufforderung zum Kauf des Wertpapiers oder einer Empfehlung zugunsten des Wertpapiers verstanden werden. Die baha GmbH und die BAWAG P.S.K. Bank für Arbeit und Wirtschaft und Österreichische Postsparkasse Aktiengesellschaft übernehmen trotz sorgfältigster Recherche keinerlei Haftung für die Richtigkeit der angegebenen Daten.

Factsheet erstellt von: www.baha.com