

# HEWLETT PACKARD ENT.

Börse: TradeGate

ISIN: US42824C1099

Währung: EUR

Kurs: 20,35 EUR

Stand: 30.01.2025

Die Hewlett Packard Enterprise bietet Computer-Hardware für Unternehmen sowie Dienstleistungen im Feld der Informationstechnologie. Die Gesellschaft entwickelt und vertreibt beispielsweise Server, Netzwerktechnologie, Software und Speichersysteme. Dieses Leistungsspektrum wird durch ein breites Angebot an kundenorientierten Dienstleistungen ergänzt. Die verschiedenen Services unterstützen Unternehmen unter anderem im Outsourcing und Support von Infrastrukturen, beim Management von Datacentern sowie in den Bereichen IT-Sicherheit, Cloud-Anwendungen, Workplace-Technologie, Netzwerk, Kommunikation und Service Management. 2015 spaltete sich die Hewlett Packard Co. in zwei eigenständige Unternehmen auf; dabei zählt das Kerngeschäft rund um PCs und Drucker nun zur HP INC.

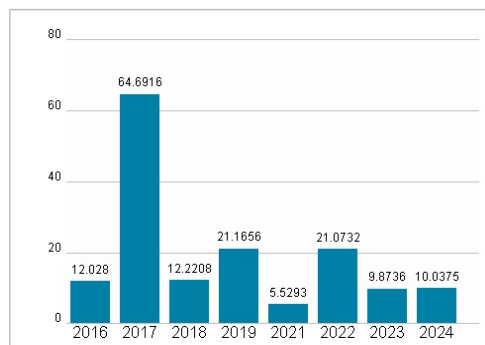
Aktuelles KGV	10,04
Gewinn je Aktie	1,94
Letzte Dividende je Aktie	0,52
Aktuelle Dividendenrendite	2,67
Cash Flow je Aktie	3,30
Buchwert je Aktie	18,92
Akt. Marktkapitalisierung	25.635,86 Mil.
EBIT	2190,00 Mil.
EBIT-Marge	7,27
Industrie	Technologie
Sektor	IT-Dienstleistungen
Subsektor	IT Consulting und Dienstleistungen
Anschrift	Hewlett Packard Enterprise Company 1701 E Mossy Oaks Rd Spring, TX 77389 <a href="https://www.hpe.com/">https://www.hpe.com/</a>
Investor Relations	Jeff Kvaal
IR-Telefon	+1-678-259-9858
IR-Email	<a href="mailto:investor.relations@hpe.com">investor.relations@hpe.com</a>
Hauptaktionäre	Vanguard Group Inc (12.59%), Blackrock Inc. (9.66%), State Street Corporation (5.25%), Bank of America Corporation (3.72%), Primecap Management
Streubesitz	-
Vorstand	Jeremy K. Cox, Gerri Gold, Justin Hotard, Jim Jackson, Pradeep Kumar, Vishal Lall, Neil MacDonald, Alan May, Heiko Meyer, Phil Mattson
Aufsichtsrat	Patricia F. Russo, Daniel Ammann, Regina E. Dugan, Pamela L. Carter, Jean M. Hobby, Frank A. D'Amelio, Raymond J. Lane, Ann M. Livermore
Mitarbeiter	-
Umsatz	30127,00 Mil.



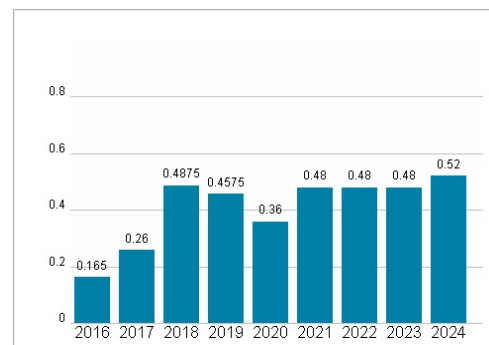
## Wertentwicklung

	1M	6M	1J
Performance	-2,78%	+22,66%	+43,16%
Volatilität	41,93	41,51	38,65
Volumen Ø (Stk./Tag)	16 885	11 129	10 259

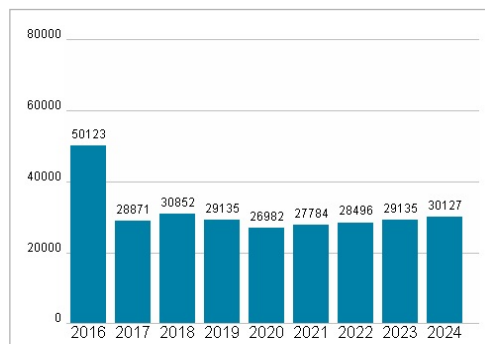
## Aktuelles KGV



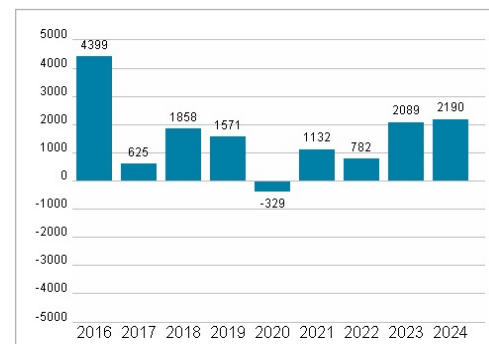
## Dividende je Aktie (USD)



## Unternehmensumsatz (USD)



## EBIT (USD)



Historische Daten: 2024 Erstellt: 02.02.2025 05:59