

HP INC

DL -,01

Börse: TradeGate

ISIN: US40434L1052

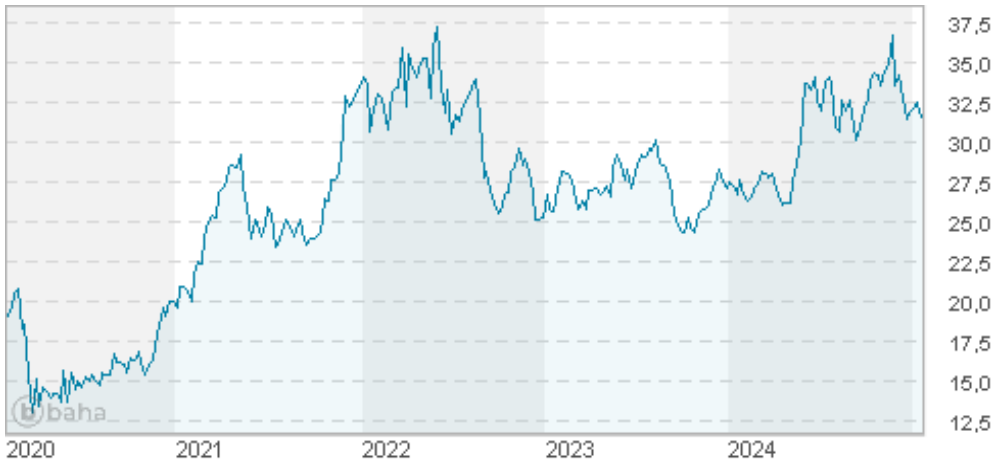
Währung: EUR

Kurs: 31,60 EUR

Stand: 21.01.2025

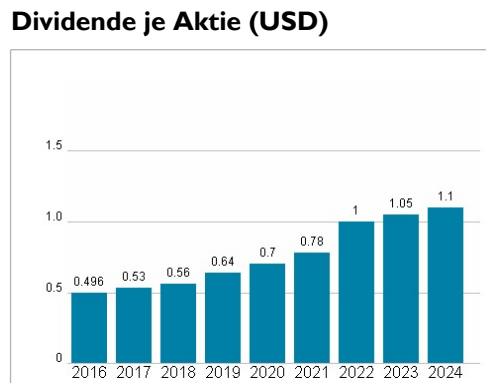
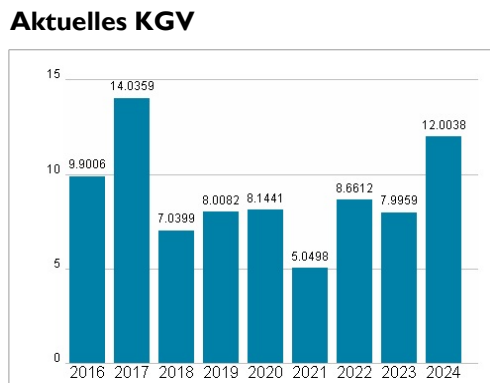
Die HP Inc. (ehemals Hewlett-Packard Co.) ist ein weltweit führender Anbieter von Produkten und Lösungen rund um die Bereiche Informationstechnologie und Bildbearbeitung. Die Produkte von HP werden vielfältig in Wirtschaft, Industrie, Wissenschaft, Behörden und Verwaltung sowie im Gesundheits- und Bildungswesen eingesetzt. Die Bandbreite reicht von Computern, Peripheriegeräten wie Druckern und Multifunktionsgeräten, Netzwerkprodukten und Software-Lösungen bis hin zu Taschenrechnern. 2015 spaltete sich die Hewlett Packard Co. in zwei eigenständige Unternehmen auf; dabei zählt das Geschäft mit Dienstleistungen und Technik für Unternehmen nun zur Hewlett Packard Enterprise.

Aktuelles KGV	12,00
Gewinn je Aktie	2,96
Letzte Dividende je Aktie	1,10
Aktuelle Dividendenrendite	3,10
Cash Flow je Aktie	4,00
Buchwert je Aktie	-1,41
Akt. Marktkapitalisierung	33.310,58 Mil.
EBIT	3818,00 Mil.
EBIT-Marge	7,13
Industrie	Technologie
Sektor	Hardware
Subsektor	Computer Hardware
Anschrift	HP Inc. 1501 Page Mill Road Palo Alto, California 94304-1112, USA www.hp.com
Investor Relations	Orit Keinan-Nahon
IR-Telefon	+1-650-236-8660
IR-Email	investorrelations@hp.com
Hauptaktionäre	Vanguard Group Inc (12.33%),Blackrock Inc. (10.69%),State Street Corporation (4.59%),Dodge & Cox Inc (3.59%),Primecap Management...
Streubesitz	-
Vorstand	Marie Myers, Sarabjit Singh Baveja, Julie Jacobs, Dave McQuarrie, Alex Cho, Tuan Tran, Ernest Nicolas, Kristen Ludgate, Vikrant...
Aufsichtsrat	Chip Bergh, Aida Alvarez, Shumeet Banerji, Robert R. Bennett, Bruce Broussard, Stacy Brown-Philpot, Stephanie A. Burns, Mary Anne Citrino...
Mitarbeiter	-
Umsatz	53559,00 Mil.

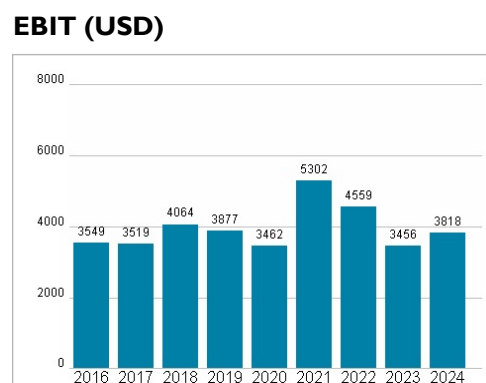
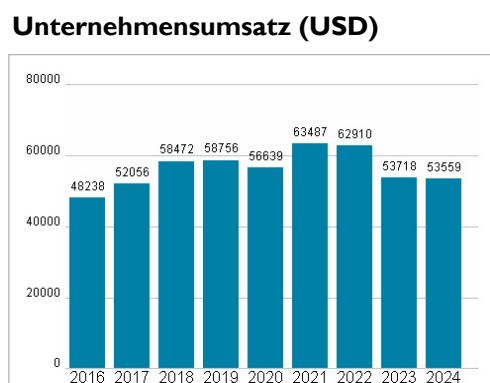


Wertentwicklung	IM	6M	1J
Performance	+0,16%	-9,70%	+17,24%
Volatilität	13,94	30,63	30,89
Volumen Ø (Stk./Tag)	3 725	4 054	4 954

Aktuelles KGV	2016	2017	2018	2019	2020	2021	2022	2023	2024
Value	9.9006	14.0359	7.0399	8.0082	8.1441	5.0498	8.6612	7.9959	12.0038



Unternehmensumsatz (USD)	2016	2017	2018	2019	2020	2021	2022	2023	2024
Revenue	48238	52056	58472	58756	56639	63487	62910	53718	53559



Historische Daten:	2024
Erstellt:	22.01.2025 12:49