

BORUSSIA DORTMUND

Börse: Stuttgart

ISIN: DE0005493092

Währung: EUR

Kurs: 3,19 EUR

Stand: 20.02.2025

Die Borussia Dortmund GmbH & Co.KGaA (BVB) nimmt eine führende Position im internationalen Profifußball ein. Im Mittelpunkt der Geschäftstätigkeit steht der professionelle Fußballsport und die Nutzung der damit unmittelbar verbundenen Einnahmequellen. Dies sind insbesondere der Verkauf von Eintrittskarten, Fan-Artikeln und TV-Rechten sowie das Sponsoring. In diesen Bereichen erwirtschaftet Borussia Dortmund den überwiegenden Teil der Umsätze. Darüber hinaus engagiert sich der BVB in weiteren Geschäftsfeldern, die einen engen Bezug zum Fußball haben. Dabei arbeitet Borussia mit strategischen Partnern zusammen, die ihr spezifisches Know-how einbringen. Der BVB bringt den Markennamen Borussia Dortmund, die Erfahrung im Fußballgeschäft und die genaue Kenntnis der Fan-Community ein.

Aktuelles KGV	8,78
Gewinn je Aktie	0,40
Letzte Dividende je Aktie	0,06
Aktuelle Dividendenrendite	1,70
Cash Flow je Aktie	0,43
Buchwert je Aktie	2,96
Akt. Marktkapitalisierung	389,08 Mil.
EBIT	45,93 Mil.
EBIT-Marge	9,02

Industrie Konsumgüter

Sektor Unterhaltung und Freizeit

Subsektor Erholung und Freizeit

Anschrift
 Borussia Dortmund GmbH & Co.KGaA
 Rheinlanddamm 207-209
 D-44137 Dortmund
aktie.bvb.de/

Investor Relations Dr. Robin Steden

IR-Telefon +49-231-9020-2745

IR-Email
aktie@bvb.de

Hauptaktionäre
 Free Float (67.23%), Bernd Geske (8.24%), Evonik Industries AG (8.2%), SIGNAL IDUNA (5.98%), PUMA SE (5.32%), Ralph Dommermuth Beteiligungen...

Streubesitz 67,24%

Vorstand
 Carsten Cramer, Thomas Treß, Lars Ricken

Aufsichtsrat
 Christian Kullmann, Ulrich Leitermann, Bernd Geske, Bodo Löttgen, Dr. Reinhold Lunow, Judith Dommermuth, Prof. Dr. Bernhard Pellens...

Mitarbeiter 1 017

Umsatz 509,11 Mil.

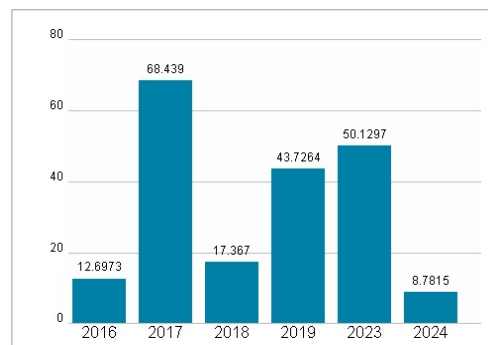
KONZERN WERTPAPIERE



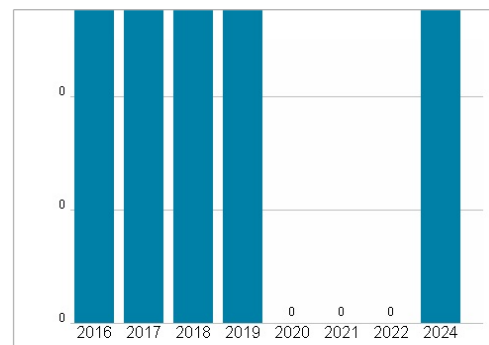
Wertentwicklung

	1M	6M	1J
Performance	+0,47%	-13,77%	-10,29%
Volatilität	20,19	21,94	24,20
Volumen Ø (Stk./Tag)	7 452	10 108	9 999

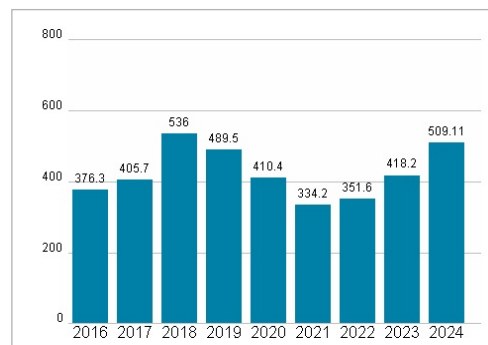
Aktuelles KGV



Dividende je Aktie (EUR)



Unternehmensumsatz (EUR)



EBIT (EUR)



Historische Daten: 2024

Erstellt: 23.02.2025 07:35

RISIKOHINWEISE: Die Informationen auf dieser Seite dienen ausschließlich zu Informationszwecken und sollten weder als Verkaufsangebot noch als Aufforderung zum Kauf des Wertpapiers oder einer Empfehlung zugunsten des Wertpapiers verstanden werden. Die baha GmbH und die BAWAG P.S.K. Bank für Arbeit und Wirtschaft und Österreichische Postsparkasse Aktiengesellschaft übernehmen trotz sorgfältigster Recherche keinerlei Haftung für die Richtigkeit der angegebenen Daten.

Factsheet erstellt von: www.baha.com