

# ILL. TOOL WKS

Börse: Stuttgart

ISIN: US4523081093

Währung: EUR

Kurs: 245,70 EUR

Stand: 20.12.2024

Illinois Tool Works Inc. ist ein weltweit tätiger Maschinenbau-Konzern. Er setzt sich aus mehreren hundert Unternehmen in zahlreichen Ländern zusammen, die dezentral organisiert sind und sich mit ihren Produkten auf einen eigenen Kundenkreis konzentrieren. Die Unternehmen beliefern mit ihren Produkten die unterschiedlichsten Branchen, konzentrieren sich jedoch primär auf die Bereiche Automotive, Haushaltsgeräte, Getränke- und Nahrungsmittel, Baugewerbe, generelle Industrie sowie Einzel- und Lebensmittelhandel.

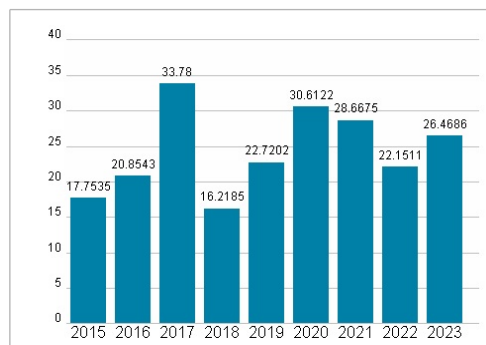
Aktuelles KGV	26,47
Gewinn je Aktie	9,90
Letzte Dividende je Aktie	5,42
Aktuelle Dividendenrendite	2,07
Cash Flow je Aktie	11,84
Buchwert je Aktie	10,08
Akt. Marktkapitalisierung	78.267,67 Mil.
EBIT	4040,00 Mil.
EBIT-Marge	25,08
Industrie	Industrie
Sektor	Maschinenbau
Subsektor	-
Anschrift	Illinois Tool Works Inc. 155 Harlem Avenue Glenview, Illinois 60025, USA www.itw.com
Investor Relations	Karen Fletcher
IR-Telefon	+1-224-661-7481
IR-Email	investorrelations@itw.com
Hauptaktionäre	Vanguard Group (8.76%), Briar Hall Management LLC (8.76%), BlackRock Inc. (7.1%), STATE FARM MUTUAL AUTOMOBILE INSURANCE CO (7.04%), Northern...
Streubesitz	-
Vorstand	Michael M. Larsen, Christopher A. O'Herlihy, Axel Beck, Kenneth Escocoe, Xavier Gracia, Patricia A. Hartzell, Mary K. Lawler, Jennifer...
Aufsichtsrat	E. Scott Santi, Daniel J. Brutto, Susan Crown, Darrell L. Ford, Kelly J. Grier, James W. Griffith, Jay L. Henderson, Richard H. Lenny...
Mitarbeiter	-
Umsatz	16107,00 Mil.



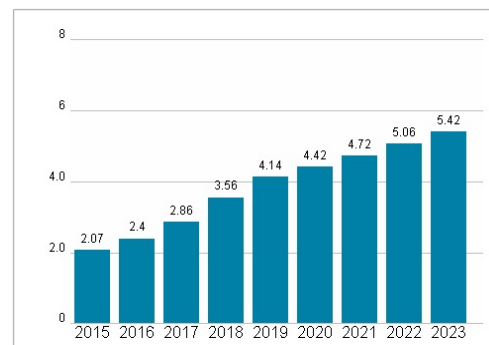
## Wertentwicklung

	1M	6M	1J
Performance	-5,08%	+10,65%	+4,85%
Volatilität	12,02	18,19	16,64
Volumen Ø (Stk./Tag)	15	31	33

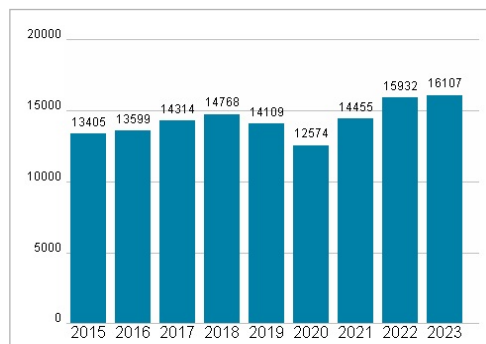
## Aktuelles KGV



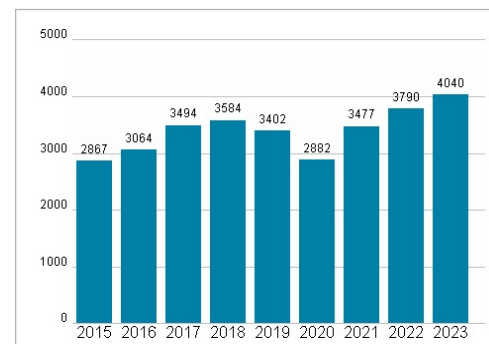
## Dividende je Aktie (USD)



## Unternehmensumsatz (USD)



## EBIT (USD)



Historische Daten: 2023    Erstellt: 23.12.2024 13:36

**RISIKOHINWEISE:** Die Informationen auf dieser Seite dienen ausschließlich zu Informationszwecken und sollten weder als Verkaufsangebot noch als Aufforderung zum Kauf des Wertpapiers oder einer Empfehlung zugunsten des Wertpapiers verstanden werden. Die baha GmbH und die BAWAG P.S.K. Bank für Arbeit und Wirtschaft und Österreichische Postsparkasse Aktiengesellschaft übernehmen trotz sorgfältigster Recherche keinerlei Haftung für die Richtigkeit der angegebenen Daten.

Factsheet erstellt von: www.baha.com