

JAPAN TOBACCO

Börse: Stuttgart

ISIN: JP3726800000

Währung: EUR

Kurs: 26,10 EUR

Stand: 03.10.2024

Japan Tobacco Inc. ist in der Tabak-, Pharma- und Lebensmittelbranche tätig. Die Geschäftsbereiche sind in Tabakgeschäft Japan, internationales Tabakgeschäfte, Pharma und Lebensmittel untergliedert. Das Kerngeschäft der Gesellschaft ist die Entwicklung, die Produktion und der Vertrieb einer Vielzahl an Tabakmarken wie beispielsweise Mild Seven, Seven Stars, Pianissimo, Winston, Benson & Hedges, MEVIUS, LD, Cabin, Caster, Camel, Peace und Hope. Der Unternehmensbereich Pharma erforscht, entwickelt, produziert und vermarktet Medikamente zur Bekämpfung von Viren, Verbesserung der Immunität und zur Behandlung von Knochen- und Stoffwechselerkrankungen. Im Weiteren stellt Japan Tobacco Lebensmittel mit ihrer Tochtergesellschaft TableMark Group her. Die Kontrollmehrheit des Aktienkapitals von Japan Tobacco Inc. hält das japanische Finanzministerium. Japan Tobacco Inc ist in 70 Ländern tätig, verkauft seine Produkte in 120 Länder weltweit und hat seinen Hauptsitz in Tokio, Japan.

Aktuelles KGV	13,42
Gewinn je Aktie	271,66
Letzte Dividende je Aktie	194,00
Aktuelle Dividendenrendite	5,32
Cash Flow je Aktie	319,39
Buchwert je Aktie	2157,46
Akt. Marktkapitalisierung	6.470.997,56 Mil.
EBIT	672410,00 Mil.
EBIT-Marge	23,67

Industrie Konsumgüter

Sektor Tabak

Subsektor Tabak

Anschrift
Japan Tobacco Inc.
1-1, Toranomon 4-chome
Minato-ku Tokyo 105-6927, Japan
www.jt.com/

Investor Relations Nobuya Kato

IR-Telefon

IR-Email

Hauptaktionäre
Minister of Finance (37.57%), Master Trust Bank of Japan, Ltd. (Trust Account) (9.83%), Custody Bank of Japan, LTD. (Trust Account)...

Streubesitz -

Vorstand
Hiromasa Furukawa, Kiyohide Hirowatari, Kei Nakano, Junichi Fukuchi, Eiichi Kiyokawa, Chigusa Ogawa, Shuichi Hirotsue, Daniel Torres...

Aufsichtsrat
Mutsuo Iwai, Shigeaki Okamoto, Masamichi Terabatake, Kiyohide Hirowatari, Kei Nakano, Main Kohda, Yukiko Nagashima, Masato Kitera,...

Mitarbeiter -

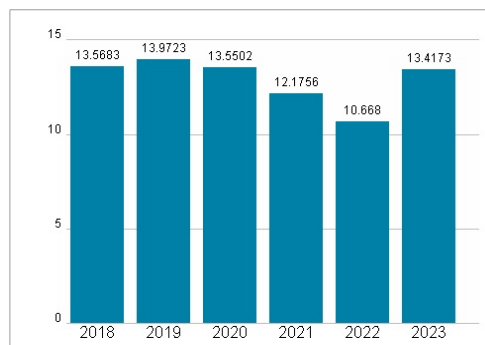
Umsatz 2841077,00 Mil.



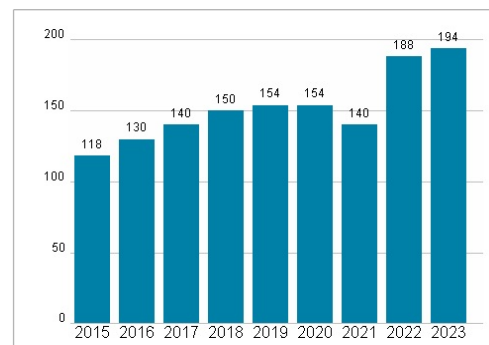
Wertentwicklung

	1M	6M	1J
Performance	+0,61%	+5,88%	+27,68%
Volatilität	19,70	26,68	25,72
Volumen Ø (Stk./Tag)	46	48	87

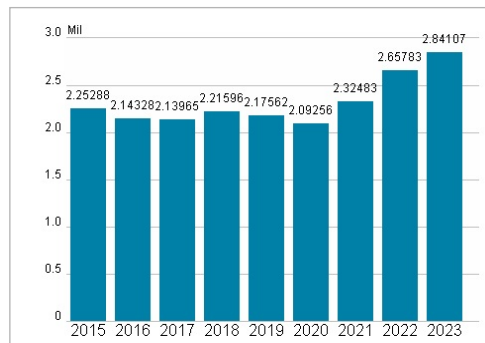
Aktuelles KGV



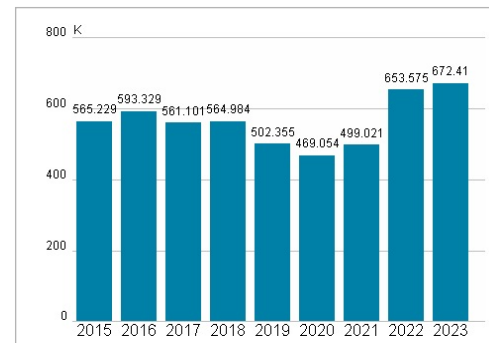
Dividende je Aktie (JPY)



Unternehmensumsatz (JPY)



EBIT (JPY)



Historische Daten: 2023

Erstellt: 05.10.2024 10:32

RISIKOHINWEIS: Die Informationen auf dieser Seite dienen ausschließlich zu Informationszwecken und sollten weder als Verkaufsangebot noch als Aufforderung zum Kauf des Wertpapiers oder einer Empfehlung zugunsten des Wertpapiers verstanden werden. Die baha GmbH und die BAWAG P.S.K. Bank für Arbeit und Wirtschaft und Österreichische Postsparkasse Aktiengesellschaft übernehmen trotz sorgfältigster Recherche keinerlei Haftung für die Richtigkeit der angegebenen Daten.

Factsheet erstellt von: www.baha.com