

# ARCHER DANIELS MIDLAND

Börse: Stuttgart

ISIN: US0394831020

Währung: EUR

Kurs: 49,12 EUR

Stand: 21.01.2025

Die Archer-Daniels-Midland Company (ADM) ist weltweit einer der führenden Nahrungsmittel- und Agrarkonzerne. Das Unternehmen beschafft, transportiert, lagert, verarbeitet und vermarktet Agrar-Rohstoffe und -Produkte. Neben Getreide und Ölsaaten wird auch Kakao verarbeitet. Diese so hergestellten Produkte dienen primär zwei Verwendungsmöglichkeiten: sie werden zu Nahrungsmitteln oder Inhaltsstoffen von Nahrungsmitteln.

Aktuelles KGV	10,57
Gewinn je Aktie	6,83
Letzte Dividende je Aktie	1,80
Aktuelle Dividendenrendite	2,49
Cash Flow je Aktie	8,75
Buchwert je Aktie	47,36
Akt. Marktkapitalisierung	36.821,31 Mil.
EBIT	3715,00 Mil.
EBIT-Marge	3,95

Industrie	Konsumgüter
Sektor	Getränke und Nahrungsmittelherstellung
Subsektor	-
Anschrift	Archer-Daniels-Midland Company 77 West Wacker Drive, Suite 4600 Chicago, Illinois 60601, USA www.adm.com

Investor Relations	Megan Britt
IR-Telefon	+1-872-257-8378
IR-Email	

Hauptaktionäre	Vanguard Group (12.23%), STATE FARM MUTUAL AUTOMOBILE INSURANCE CO (9.46%), BlackRock Inc. (9.16%), State Street Corporation (7.25%), M&P (6.25%)
----------------	---------------------------------------------------------------------------------------------------------------------------------------------------

Streubesitz	76,00%
-------------	--------

Vorstand	Vikram Luthar, Ben Bard, Camille Batiste, Christopher M. Cuddy, D. Cameron Findlay, Domingo Lastra, Gregory Morris, Ian Pinner, Ismael...
----------	-------------------------------------------------------------------------------------------------------------------------------------------

Aufsichtsrat	Juan R. Luciano, Debra A. Sandler, James C. Collins, Jr., Kelvin R. Westbrook, Lei Zhang Schlitz, Michael S. Burke, Patrick J. Moore...
--------------	-----------------------------------------------------------------------------------------------------------------------------------------

Mitarbeiter	-
-------------	---

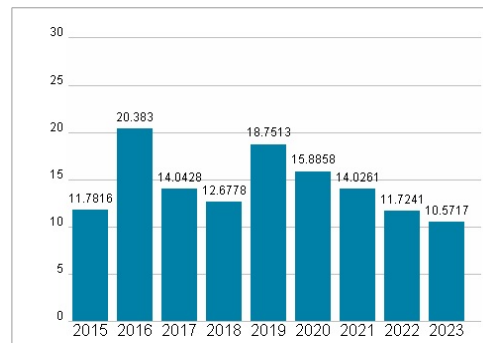
Umsatz	93935,00 Mil.
--------	---------------



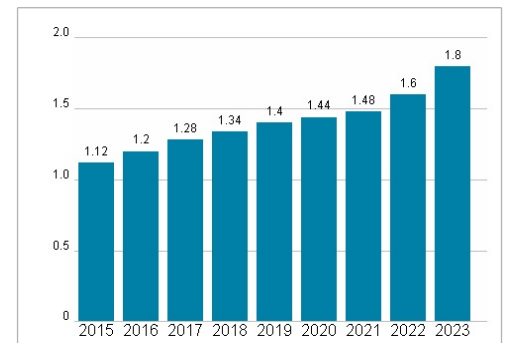
## Wertentwicklung

	1M	6M	1J
Performance	+1,05%	-16,43%	+1,79%
Volatilität	20,62	24,51	23,57
Volumen Ø (Stk./Tag)	128	114	155

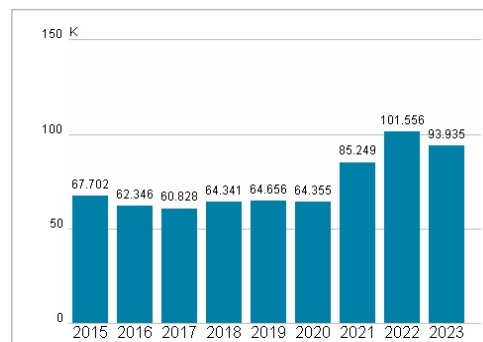
## Aktuelles KGV



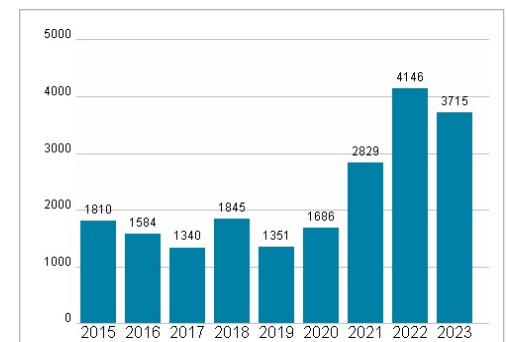
## Dividende je Aktie (USD)



## Unternehmensumsatz (USD)



## EBIT (USD)



Historische Daten: 2023

Erstellt: 22.01.2025 10:46

RISIKOHINWEISE: Die Informationen auf dieser Seite dienen ausschließlich zu Informationszwecken und sollten weder als Verkaufsangebot noch als Aufforderung zum Kauf des Wertpapiers oder einer Empfehlung zugunsten des Wertpapiers verstanden werden. Die baha GmbH und die BAWAG P.S.K. Bank für Arbeit und Wirtschaft und Österreichische Postsparkasse Aktiengesellschaft übernehmen trotz sorgfältigster Recherche keinerlei Haftung für die Richtigkeit der angegebenen Daten.

Factsheet erstellt von: www.baha.com