

# SKYWORKS SOL. DL-,25

Börse: Hamburg

ISIN: US83088M1027

Währung: EUR

Kurs: 59,54 EUR

Stand: 02.04.2025

Skyworks Solutions, Inc. produziert hochleistungsfähige Analog-Halbleiter. Auf Basis der Kerntechnologie offeriert das Unternehmen eine umfangreiche Produktpalette wie unter anderem Verstärker, Dämpfungsglieder, Thermostate, Detektoren, Dioden, Richtkoppler, Front-End-Module, Infrastruktur RF-Subsysteme, Isolatoren, Beleuchtung- und Display-Lösungen, Mischer / Demodulatoren, Phasenschieber, PLLs / Synthesizer / VCOs, Leistungsteiler/-koppler, Empfänger und Schalter. Skyworks Solutions Produkte kommen beispielsweise in der Automobil-, Breitband- und Mobilfunkbranche, im Energiemanagement, bei industriellen, medizinischen, militärischen und Mobilfunkanwendungen wie auch bei Smartphones zum Einsatz. Skyworks ist mit Entwicklungs-, Fertigungs-, Vertriebs- und Serviceeinrichtungen in Asien, Europa und Nordamerika präsent. Der Hauptsitz der Gesellschaft ist in Woburn, Massachusetts, USA.

Aktuelles KGV	26,52
Gewinn je Aktie	3,73
Letzte Dividende je Aktie	2,74
Aktuelle Dividendenrendite	2,77
Cash Flow je Aktie	11,41
Buchwert je Aktie	39,62
Akt. Marktkapitalisierung	15.808,16 Mil.
EBIT	637,40 Mil.
EBIT-Marge	15,26

Industrie Technologie

Sektor Hardware

Subsektor Halbleiter

Anschrift  
Skyworks Solutions Inc.  
5260 California Avenue  
Irvine, California 92617, USA  
www.skyworksinc.com/

Investor Relations Kris Sennesael

IR-Telefon +1-949-231-4247

IR-Email  
investor.relations@skyworksinc.com

Hauptaktionäre  
Vanguard Group Inc (12.66%),Blackrock Inc. (10.52%),State Street Corporation (4.9%),Pzena Investment Management LLC (3.5%),Vulcan Value...

Streubesitz 79,89%

Vorstand  
Kris Sennesael, Carlos S. Bori, Kari Durham, Yusuf Jamal, Reza Kasnavi, Joel R. King, Brian Mirkin, Robert J. Terry

Aufsichtsrat  
Liam K. Griffin, Alan S. Batey, Christine King, Kevin L. Beebe, Eric J. Guerin, Suzanne E. McBride, David P. McGlade, Robert A. Schriesheim...

Mitarbeiter -

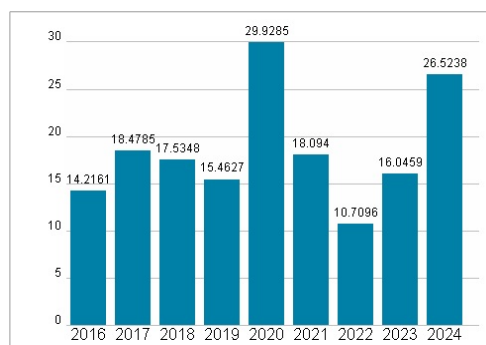
Umsatz 4178,00 Mil.



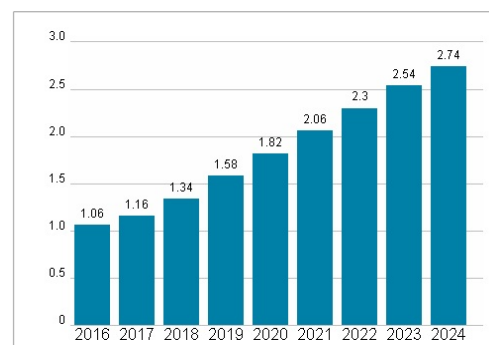
## Wertentwicklung

	1M	6M	1J
Performance	-9,61%	-33,67%	-40,99%
Volatilität	44,97	44,54	43,57
Volumen Ø (Stk./Tag)	00	00	03

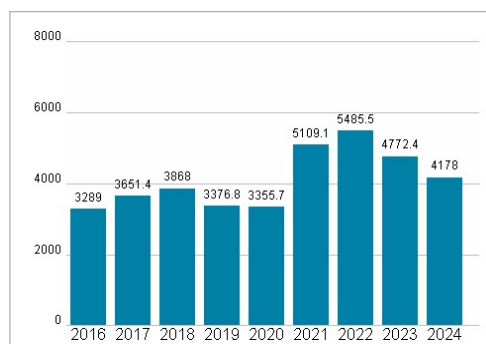
## Aktuelles KGV



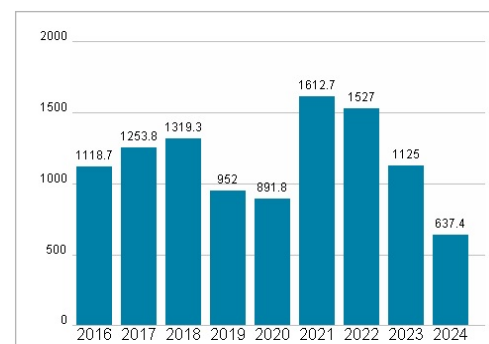
## Dividende je Aktie (USD)



## Unternehmensumsatz (USD)



## EBIT (USD)



Historische Daten: 2024

Erstellt: 03.04.2025 11:01