

TEXAS INSTR. DL I

Börse: Stuttgart

ISIN: US8825081040

Währung: EUR

Kurs: 185,58 EUR

Stand: 19.09.2024

Texas Instruments Inc. ist ein weltweit führender Chip-Hersteller. Kernkompetenzen liegen in den Bereichen digitale Signalprozessoren und analoge Technologien. Das Portfolio besteht aus mehreren zehntausend unterschiedlichen Halbleiterprodukten. Das Unternehmen verkauft sowohl vorgefertigte als auch maßgeschneiderte Produkte. Letztere sind nach speziellen Kundenwünschen gefertigt und werden für gewöhnlich direkt an den Kunden verkauft. TI Analog-Chips werden in einer Vielzahl von elektronischen Geräten eingesetzt, deren Palette von tragbaren Ultraschallgeräten bis hin zu Settop-Boxen reicht, von eBooks bis Computerservern, und von der Robotik bis zu LED-Straßenleuchten.

Aktuelles KGV	23,81
Gewinn je Aktie	7,16
Letzte Dividende je Aktie	5,02
Aktuelle Dividendenrendite	2,95
Cash Flow je Aktie	7,06
Buchwert je Aktie	18,58
Akt. Marktkapitalisierung	154.997,18 Mil.
EBIT	7331,00 Mil.
EBIT-Marge	41,85

Industrie: Technologie

Sektor: Hardware

Subsektor: Halbleiter

Anschrift: Texas Instruments Incorporated
12500 TI Blvd.
Dallas, Texas 75243, USA
www.ti.com

Investor Relations: Dave Pahl

IR-Telefon: +1 214 479 3773

IR-Email:

Hauptaktionäre: Vanguard Group (9.88887%), BlackRock Inc. (8.43469%), State Street Corporation (4.21063%), CAPITAL RESEARCH GLOBAL INVESTORS (3.01331%)

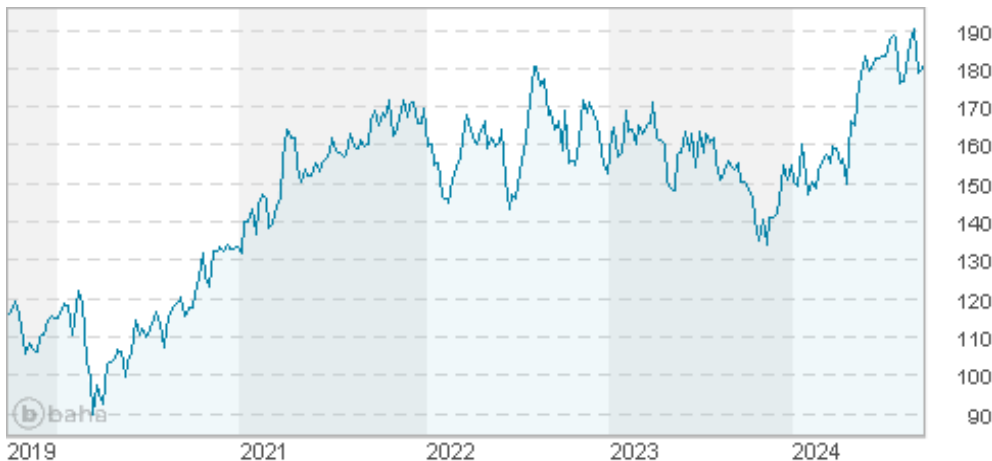
Streubesitz: 82,80%

Vorstand: Rafael R. Lizardi, Ahmad Bahai, Amichai Ron, Christine A. Witzsche, Cynthia Hoff Trochu, Hagop H. Kozanian, Julie Van Haren, Keith...

Aufsichtsrat: Richard K. Templeton, Carrie S. Cox, Haviv Ilan, Janet Clark, Jean Hobby, Mark A. Blinn, Martin S. Craighead, Pamela H. Patsley, Robert...

Mitarbeiter: -

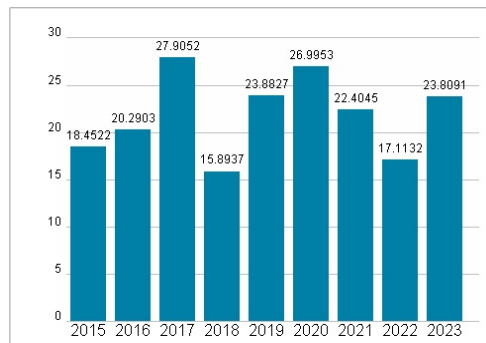
Umsatz: 17519,00 Mil.



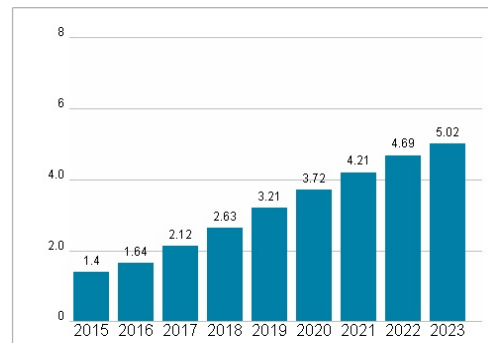
Wertentwicklung

	1M	6M	1J
Performance	-1,19%	+17,89%	+18,67%
Volatilität	28,17	25,87	23,76
Volumen Ø (Stk./Tag)	08	30	44

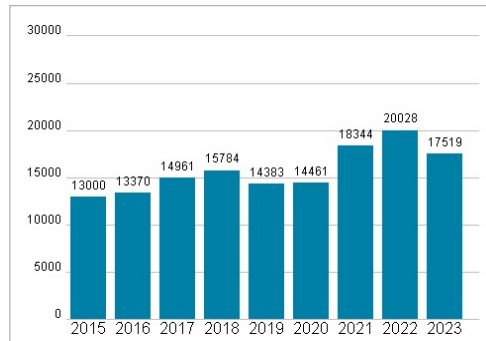
Aktuelles KGV



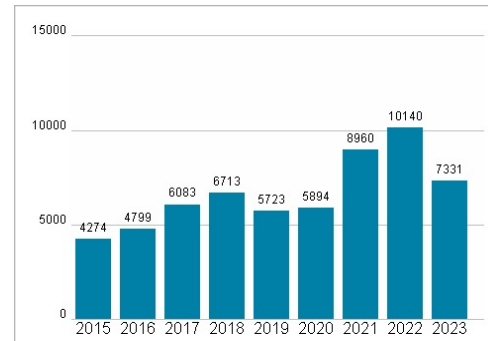
Dividende je Aktie (USD)



Unternehmensumsatz (USD)



EBIT (USD)



Historische Daten: 2023

Erstellt: 21.09.2024 04:29

RISIKOHINWEISE: Die Informationen auf dieser Seite dienen ausschließlich zu Informationszwecken und sollten weder als Verkaufsangebot noch als Aufforderung zum Kauf des Wertpapiers oder einer Empfehlung zugunsten des Wertpapiers verstanden werden. Die baha GmbH und die BAWAG P.S.K. Bank für Arbeit und Wirtschaft und Österreichische Postsparkasse Aktiengesellschaft übernehmen trotz sorgfältigster Recherche keinerlei Haftung für die Richtigkeit der angegebenen Daten.

Factsheet erstellt von: www.baha.com