

# L'Oreal SA

Börse: Euronext - Paris

ISIN: FR0000120321

Währung: EUR

Kurs: 322,90 EUR

Stand: 21.11.2024

L'Oréal S.A. ist ein führendes Kosmetikunternehmen, das in Europa und auch international vor allem in der Vermarktung von Schönheits- und Pflegeprodukten vertreten ist. Zu dem französischen Konzern gehören 36 internationale Marken. Die Haarpflegeprodukte und Kosmetika der bekannten Marken wie L'Oréal, Bioterm, Maybelline, Kiehl's, The Body Shop, Essie, Helena Rubinstein, Giorgio Armani, Garnier, Lancôme oder Vichy werden über große Einzelhandelsketten, Friseursalons, Apotheken und den Versandhandel vertrieben. Zentral für L'Oréal ist der Bereich Forschung und Entwicklung. Das Unternehmen unterhält außerdem Forschungseinrichtungen und Entwicklungszentren auf allen Kontinenten.

Aktuelles KGV	38,97
Gewinn je Aktie	11,56
Letzte Dividende je Aktie	6,60
Aktuelle Dividendenrendite	1,46
Cash Flow je Aktie	14,22
Buchwert je Aktie	54,37
Akt. Marktkapitalisierung	240.974,04 Mil.
EBIT	7693,40 Mil.
EBIT-Marge	18,68

Industrie	Konsumgüter
Sektor	Kosmetik
Subsektor	Kosmetik
Anschrift	L'Oréal S.A. 41, Rue Martre F-92217 Clichy Cedex <a href="http://www.loreal.com/en/france/">www.loreal.com/en/france/</a>

Investor Relations	Eva Quiroga
IR-Telefon	+33 (0)7 88 14 22 65

IR-Email	<a href="mailto:eva.quiroga@loreal.com">eva.quiroga@loreal.com</a>
----------	--

Hauptaktionäre	Free float (43.33%), Bettencourt Meyers family (34.7%), Nestlé S.A. (20.11%), Employees (1.86%)
----------------	---

Streubesitz	42,97%
-------------	--------

Vorstand	Christophe Babule, Barbara Lavernos, Vincent Boinay, Cyril Chapuy, Myriam Cohen-Welgryn, Vianney Derville, Asmita Dubey, David Greenberg...
----------	---

Aufsichtsrat	Jean-Paul Agon, Françoise Bettencourt Meyers, Nicolas Hieronimus, Paul Bulcke, Sophie Bellon, Patrice Caine, Fabienne Dulac, Béatrice...
--------------	--

Mitarbeiter	90 000
-------------	--------

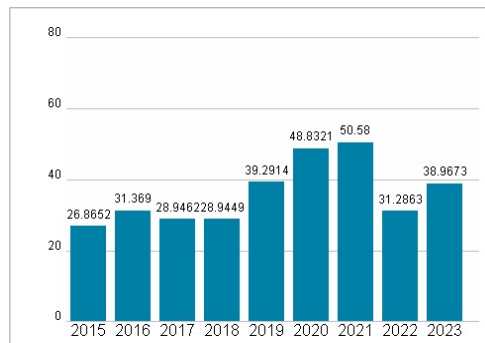
Umsatz	41 182,50 Mil.
--------	----------------



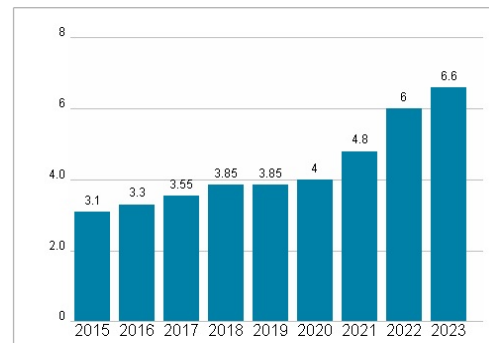
## Wertentwicklung

	1M	6M	1J
Performance	-8,27%	-26,44%	-23,73%
Volatilität	23,64	24,18	21,86
Volumen Ø (Stk./Tag)	422 402	360 403	322 470

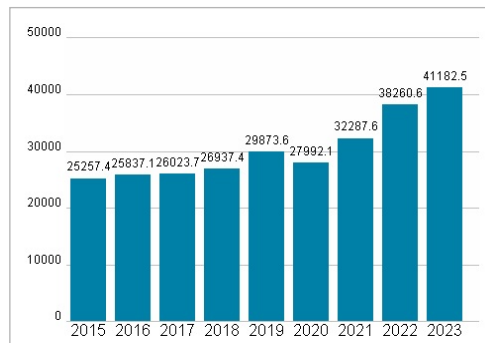
## Aktuelles KGV



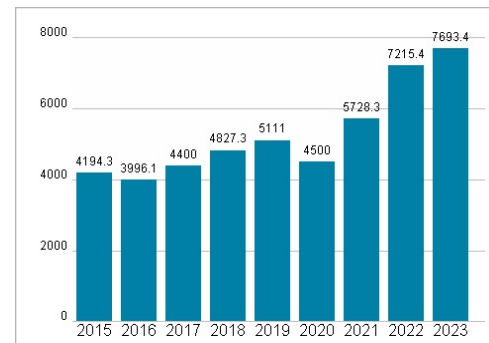
## Dividende je Aktie (EUR)



## Unternehmensumsatz (EUR)



## EBIT (EUR)



Historische Daten: 2023      Erstellt: 24.11.2024 09:36

**RISIKOHINWEIS:** Die Informationen auf dieser Seite dienen ausschließlich zu Informationszwecken und sollten weder als Verkaufsangebot noch als Aufforderung zum Kauf des Wertpapiers oder einer Empfehlung zugunsten des Wertpapiers verstanden werden. Die baha GmbH und die BAWAG P.S.K. Bank für Arbeit und Wirtschaft und Österreichische Postsparkasse Aktiengesellschaft übernehmen trotz sorgfältigster Recherche keinerlei Haftung für die Richtigkeit der angegebenen Daten.

Factsheet erstellt von: [www.baha.com](http://www.baha.com)