

# PFEIFFER VACUUM TECH.O.N.

Börse: Stuttgart

ISIN: DE0006916604

Währung: EUR

Kurs: 157,40 EUR

Stand: 04.07.2024

Die Pfeiffer Vacuum Technology AG entwickelt, produziert, vertreibt und wartet eine breite Palette an Vakuumpumpen und -systemen sowie Mess- und Analysegeräten. Die Produkte werden in einem breiten Spektrum von kommerziellen und analytischen Anwendungen verwendet unter anderem bei der Herstellung von Halbleitern, CDs, Computerfestplatten, optischen Linsen, Monitoren, Glühlampen, Autoelektronik, Autoscheinwerfern, gefriergetrockneter Nahrung, oberflächenbehandelten Ersatz- und Maschinenteilen, Elektronenmikroskopen und Massenspektrometern. Zu den Kunden gehören Hersteller von analytischen Geräten und Vakuum-Prozessausrüstungen, Forschungs- und Entwicklungseinrichtungen sowie Unternehmen, die Vakuumprozesse in ihrer Produktion einsetzen.

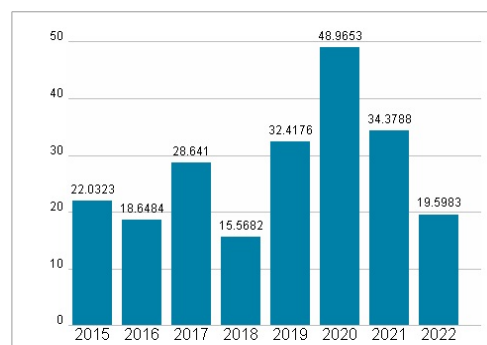
|                            |   |
|----------------------------|---|
| Aktuelles KGV              | -   |
| Gewinn je Aktie            | -   |
| Letzte Dividende je Aktie  | -   |
| Aktuelle Dividendenrendite | -   |
| Cash Flow je Aktie         | -   |
| Buchwert je Aktie          | -   |
| Akt. Marktkapitalisierung  | 0,00 Mil.   |
| EBIT                       | 108,69 Mil.   |
| EBIT-Marge                 | 11,37   |
| Industrie                  | Technologie   |
| Sektor                     | Sonstige Technologie  |
| Subsektor                  | -   |
| Anschrift                  | Pfeiffer Vacuum Technology AG<br>Berliner Straße 43<br>D-35614 Asslar<br>www.pfeiffer-vacuum.de |
| Investor Relations         | Heide Erickson  |
| IR-Telefon                 | +49-6441-802-1360   |
| IR-Email                   | investor.relations@pfeiffer-vacuum.com  |
| Hauptaktionäre             | Busch-Gruppe (63.66%), Free Float (33.29%), TGV (3.05%)   |
| Streubesitz                | 31,00%  |
| Vorstand                   | Wolfgang Ehrk   |
| Aufsichtsrat               | Ayla Busch, Götz Timmerbeil, Henrik Newerla, Minja Lohrer, Stefan Röser, Timo Birkenstock       |
| Mitarbeiter                | -   |
| Umsatz                     | 956,25 Mil.   |



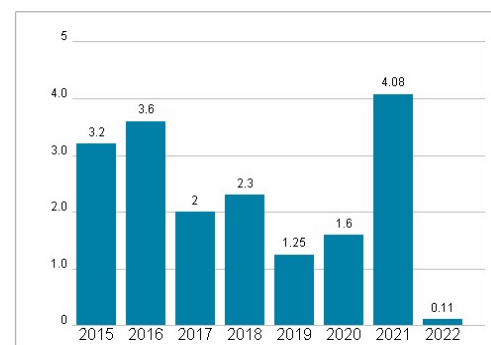
## Wertentwicklung

|                      | 1M     | 6M     | 1J     |
|----------------------|--------|--------|--------|
| Performance          | +0,13% | +3,51% | +7,99% |
| Volatilität          | 8,60   | 8,45   | 7,99   |
| Volumen Ø (Stk./Tag) | 59     | 94     | 81     |

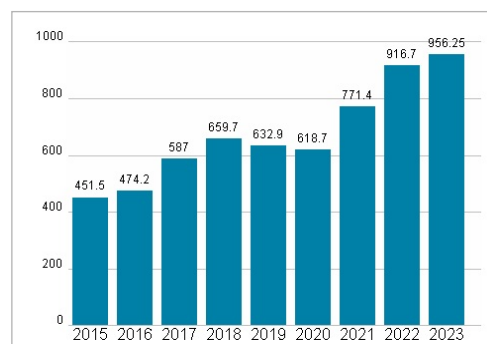
## Aktuelles KGV



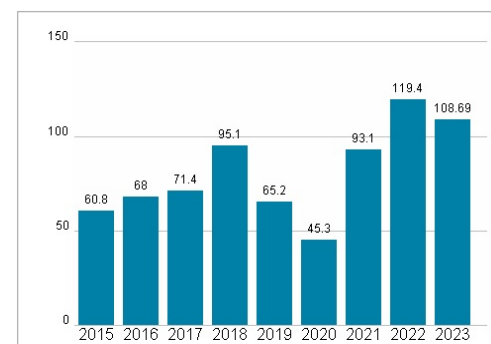
## Dividende je Aktie (EUR)



## Unternehmensumsatz (EUR)



## EBIT (EUR)



Historische Daten: 2023

Erstellt: 06.07.2024 09:10

RISIKOHINWEISE: Die Informationen auf dieser Seite dienen ausschließlich zu Informationszwecken und sollten weder als Verkaufsangebot noch als Aufforderung zum Kauf des Wertpapiers oder einer Empfehlung zugunsten des Wertpapiers verstanden werden. Die baha GmbH und die BAWAG P.S.K. Bank für Arbeit und Wirtschaft und Österreichische Postsparkasse Aktiengesellschaft übernehmen trotz sorgfältigster Recherche keinerlei Haftung für die Richtigkeit der angegebenen Daten.

Factsheet erstellt von: www.baha.com