

POSTE ITALIANE SPA EO-,5I

Börse: Baader Bank (Baadex)

ISIN: IT0003796171

Währung: EUR

Kurs: 13,47 EUR

Stand: 20.12.2024

Poste Italiane SpA ist in den Bereichen Postlogistik Briefe und Pakete, Finanzdienstleistungen, Versicherungen und elektronische Kommunikationsdienste in Italien tätig und betreut über 35 Millionen Kunden. Das Unternehmen betreibt das grösste Infrastrukturnetzwerk für den Versand von Brief- und Postsendungen mit über 12.500 Filialen in Italien. Im Weiteren bietet der Konzern Finanzdienstleistungen mit BancoPosta, Versicherungsprodukte mit Poste Vita und Poste Assicura und Telekommunikationsdienstleistungen mit PosteMobile an. Der Hauptsitz der Poste Italiane SpA ist in Rom, Italien.

| | |
|----------------------------|----------------|
| Aktuelles KGV | 6,98 |
| Gewinn je Aktie | 1,47 |
| Letzte Dividende je Aktie | 0,80 |
| Aktuelle Dividendenrendite | 7,79 |
| Cash Flow je Aktie | 1,08 |
| Buchwert je Aktie | 7,90 |
| Akt. Marktkapitalisierung | 13.420,28 Mil. |
| EBIT | 2620,00 Mil. |
| EBIT-Marge | 21,60 |

Industrie Konsumgüter

Sektor Dienstleistungen für Endverbraucher

Subsektor Dienstleistungen für Endverbraucher

Anschrift
Poste Italiane SpA
Viale Europa, 190
I-00144 Roma
www.posteitaliane.it

Investor Relations Alessandro Baj

IR-Telefon +39-6-5958-4716

IR-Email
investor.relations@posteitaliane.it

Hauptaktionäre
Cassa Depositi e Prestiti (35%), Italian Ministry of Economy and Finance (29.26%)

Streubesitz 35,70%

Vorstand
Maria Bianca Farina, Davide Iacovoni, Elisabetta Lunati, Giovanni Azzone, Maria Bianca Farina, Mimi Kung, Roberto Rossi

Aufsichtsrat
Mauro Lanardo, Serena Gatteschi, Gianluigi Fiorendi

Mitarbeiter 120 155

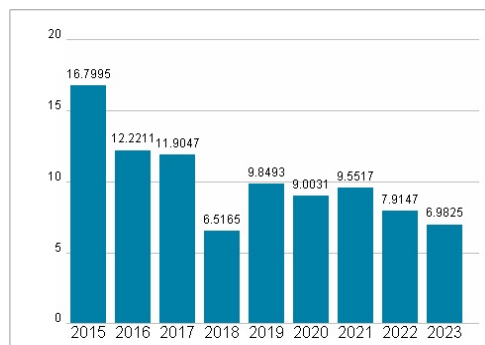
Umsatz 12128,00 Mil.



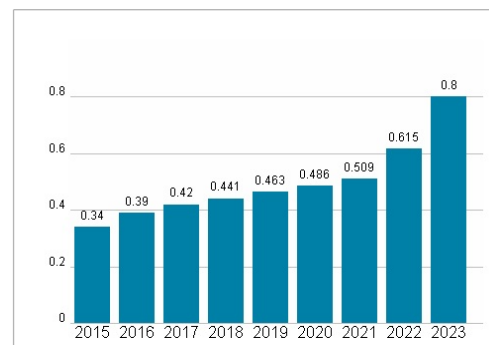
Wertentwicklung

| | 1M | 6M | 1J |
|----------------------|--------|---------|---------|
| Performance | +2,12% | +13,24% | +31,86% |
| Volatilität | 14,96 | 18,03 | 17,48 |
| Volumen Ø (Stk./Tag) | 00 | 00 | 00 |

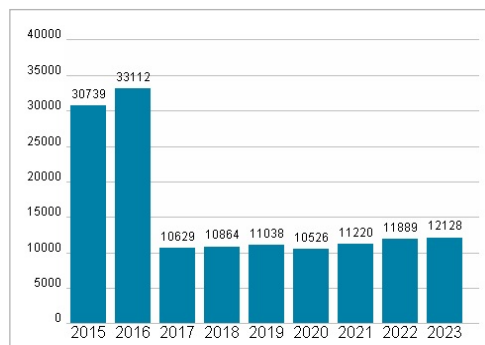
Aktuelles KGV



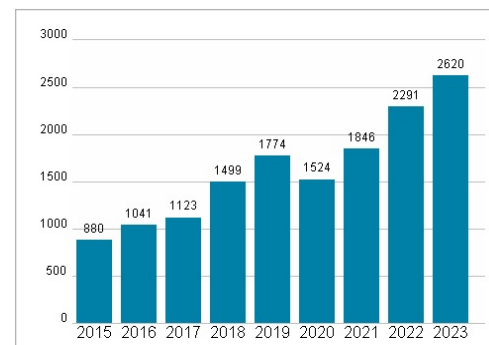
Dividende je Aktie (EUR)



Unternehmensumsatz (EUR)



EBIT (EUR)



Historische Daten: 2023

Erstellt: 26.12.2024 05:12

RISIKOHINWEISE: Die Informationen auf dieser Seite dienen ausschließlich zu Informationszwecken und sollten weder als Verkaufsangebot noch als Aufforderung zum Kauf des Wertpapiers oder einer Empfehlung zugunsten des Wertpapiers verstanden werden. Die baha GmbH und die BAWAG P.S.K. Bank für Arbeit und Wirtschaft und Österreichische Postsparkasse Aktiengesellschaft übernehmen trotz sorgfältigster Recherche keinerlei Haftung für die Richtigkeit der angegebenen Daten.

Factsheet erstellt von: www.baha.com