

UNIQA INSURANCE GROUP AG

Börse: Stuttgart

ISIN: AT0000821103

Währung: EUR

Kurs: 9,93 EUR

Stand: 27.03.2025

Die UNIQA Insurance Group AG zählt zu den führenden Versicherungsgruppen in Österreich und Zentral- und Osteuropa. Die Gesellschaft betreibt das indirekte Geschäft für den Konzern (UNIQA Insurance Group) und agiert als Verwaltungs- und Vertriebsorganisation für die operativen Versicherungsgesellschaften. Des Weiteren ist die Uniqa Group als zentraler Rückversicherer der Konzerngesellschaften tätig. Die UNIQA Group betreibt in der Erstversicherung die Lebens-, Renten- und Krankenversicherung sowie nahezu alle Zweige der Schaden- und Unfallversicherung. Die AG ist im Jahr 1999 aus dem Zusammenschluss der traditionsreichen österreichischen Häuser Bundesländer-Versicherung und Austria Collegialität entstanden. Derzeit konzentriert sich die Gesellschaft auf das Versicherungsgeschäft in seinen Kernmärkten Österreich und Zentral- und Osteuropa.

Aktuelles KGV	7,57
Gewinn je Aktie	0,99
Letzte Dividende je Aktie	0,57
Aktuelle Dividendenrendite	7,64
Cash Flow je Aktie	1,06
Buchwert je Aktie	8,83
Akt. Marktkapitalisierung	2.289,96 Mil.
EBIT	506,05 Mil.
EBIT-Marge	6,73

Industrie	Finanzdienstleister
Sektor	Versicherungen
Subsektor	-
Anschrift	UNIQA Insurance Group AG Untere Donaustraße 21 A-1029 Wien www.uniqagroup.com

Investor Relations	Stefan Glinz
IR-Telefon	+43-1-21175-3773

IR-Email	investor.relations@uniqa.at
----------	-----------------------------

Hauptaktionäre	UNIQA Versicherungsverein Privatstiftung (Group) (49%), free float (35.9%), RZB Versicherungsbeteiligung GmbH (10.0%), Collegialität Versicherungsverein
Streubesitz	36,40%

Vorstand	Peter Eichler, Peter Humer, René Knapp, Wolf Gerlach, Wolfgang Kindl, Rene Knapp, Erik Leyers, Sabine Pfeffer, Kurt Svoboda
----------	---

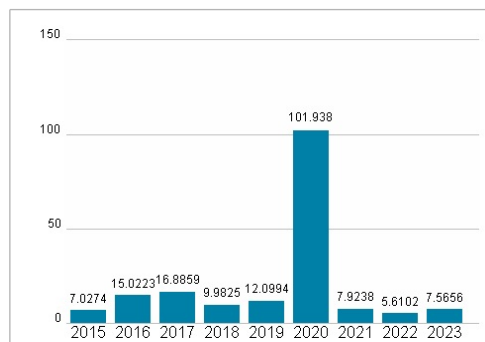
Aufsichtsrat	Dr. Burkhard Gantenbein, Dr. Johann Strobl, Dr. Christian Kuhn, Mag. Marie-Valerie Brunner, Dr. Markus Andréewitch, Mag. Klaus Buchleitner...
--------------	---

Mitarbeiter	14 629
Umsatz	7515,49 Mil.

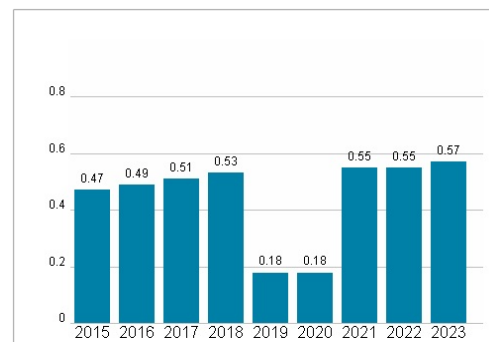


Wertentwicklung	1M	6M	1J
Performance	+13,58%	+33,38%	+24,53%
Volatilität	21,06	18,54	16,26
Volumen Ø (Stk./Tag)	235	109	82

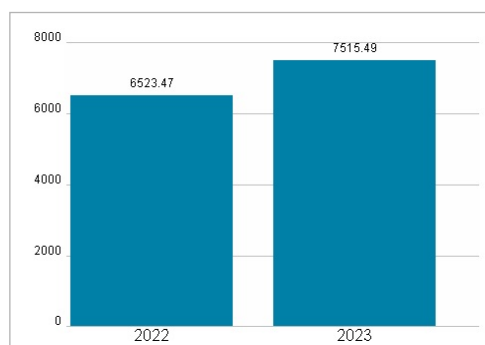
Aktuelles KGV



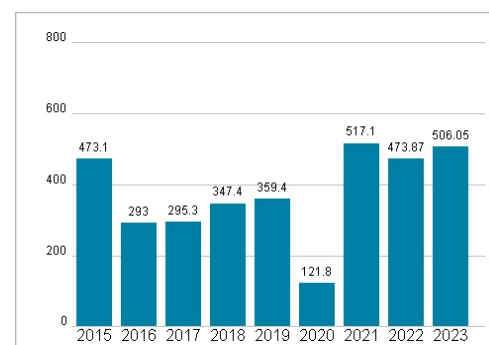
Dividende je Aktie (EUR)



Unternehmensumsatz (EUR)



EBIT (EUR)



Historische Daten: 2023 Erstellt: 29.03.2025 15:22