

# BARRATT DEV. PLC LS-,10

Börse: Lang & Schwarz

ISIN: GB0000811801

Währung: EUR

Kurs: 6,00 EUR

Stand: 19.09.2024

Barratt Developments plc ist eines der größten Bauunternehmen in Großbritannien. Angeboten wird ein breites Spektrum an Immobilien mit Apartments, Wohnungen, Einfamilienhäusern und Mehrfamilienhäusern. Barratt Developments agiert unter den nationalen Marken Barratt Homes, Barratt London und David Wilson Homes. Barratt Homes ist seit 1958 auf den Bau von Eigentumswohnungen, Apartments, Einfamilienhäuser und Mehrfamilienhäuser wie auch auf Mietimmobilien spezialisiert. Der Fokus von David Wilson Homes liegt auf der Erstellung grossräumiger Einfamilienhäusern. Barratt London ist für die Planung und den Bau von Wohneigentum in London zuständig. Im Weiteren ist der Konzern über seine Tochtergesellschaft Wilson Bowden Developments als Bauträgerunternehmen für gewerbliche Immobilien tätig. Mit über 25 Geschäftsstellen in Großbritannien organisiert die Gruppe den Verkauf von mehr als 17.000 Wohnimmobilien jährlich.

Aktuelles KGV	40,33
Gewinn je Aktie	0,12
Letzte Dividende je Aktie	0,16
Aktuelle Dividendenrendite	3,43
Cash Flow je Aktie	0,10
Buchwert je Aktie	5,58
Akt. Marktkapitalisierung	4.601,99 Mil.
EBIT	174,70 Mil.
EBIT-Marge	4,19

Industrie Finanzdienstleister

Sektor Immobilien

Subsektor Immobilien

Anschrift  
Barratt Developments plc  
Cartwright Way Forest Business Park Bardon Hill  
Coalville Leicestershire LE67 1UF  
www.barrattdevelopments.co.uk

Investor Relations John Messenger

IR-Telefon +44 07867 201 763

IR-Email  
john.messenger@barrattplc.co.uk

Hauptaktionäre  
Fidelity Management & Research Co. LLC (6.4%), Capital Research & Management Co. (5.12%), The Vanguard Group, Inc. (3.32%), RBC...

Streubesitz -

Vorstand  
Mike Scott, Steven Boyes, Tina Bains, Tim Collins, Bukky Bird, Sally Austin, Louise Ruppel

Aufsichtsrat  
Caroline Silver, Chris Weston, David Thomas, Jock Lennox, Katie Bickerstaffe, Steven Boyes, Tina Bains, Mike Scott, Jasi Halai, Nigel...

Mitarbeiter -

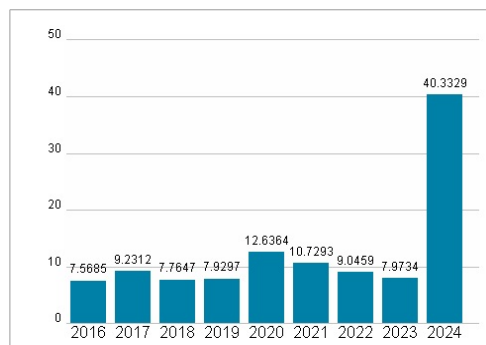
Umsatz 4168,20 Mil.



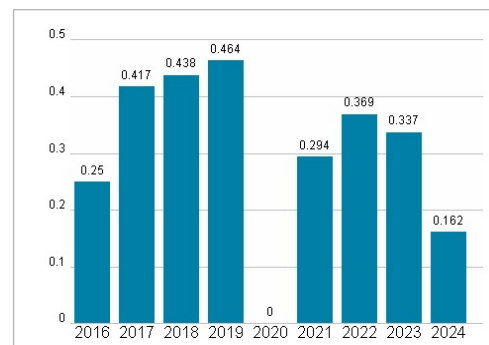
## Wertentwicklung

	1M	6M	1J
Performance	-5,77%	+10,51%	+12,58%
Volatilität	34,12	26,69	29,35
Volumen Ø (Stk./Tag)	00	00	00

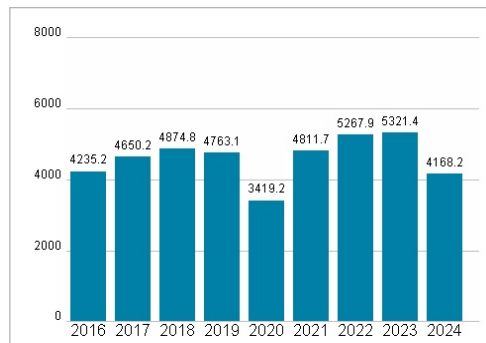
## Aktuelles KGV



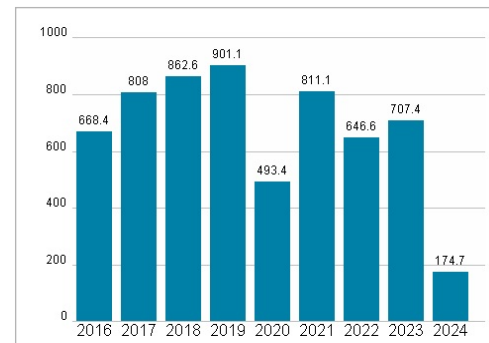
## Dividende je Aktie (GBP)



## Unternehmensumsatz (GBP)



## EBIT (GBP)



Historische Daten: 2024

Erstellt: 20.09.2024 12:45

RISIKOHINWEIS: Die Informationen auf dieser Seite dienen ausschließlich zu Informationszwecken und sollten weder als Verkaufsangebot noch als Aufforderung zum Kauf des Wertpapiers oder einer Empfehlung zugunsten des Wertpapiers verstanden werden. Die baha GmbH und die BAWAG P.S.K. Bank für Arbeit und Wirtschaft und Österreichische Postsparkasse Aktiengesellschaft übernehmen trotz sorgfältigster Recherche keinerlei Haftung für die Richtigkeit der angegebenen Daten.

Factsheet erstellt von: www.baha.com