

EVN AG

Börse: Stuttgart

ISIN: AT0000741053

Währung: EUR

Kurs: 24,75 EUR

Stand: 14.11.2024

Die EVN AG ist ein führendes österreichisches Energie- und Umweltdienstleistungsunternehmen, das in Niederösterreich Haushalte mit Strom, Gas und Wärme versorgt. Die Gesellschaft konnte sich neben der integrierten Lieferung von Strom, Gas und Wärme mittlerweile in kerngeschäftsnahen Bereichen wie der Wasserwirtschaft, der thermischen Abfallverwertung und anderen Infrastrukturdienstleistungen zusätzliche Standbeine schaffen.

| | |
|----------------------------|---------------|
| Aktuelles KGV | 8,59 |
| Gewinn je Aktie | 2,94 |
| Letzte Dividende je Aktie | 1,14 |
| Aktuelle Dividendenrendite | 4,51 |
| Cash Flow je Aktie | 5,24 |
| Buchwert je Aktie | 34,28 |
| Akt. Marktkapitalisierung | 4.550,92 Mil. |
| EBIT | 528,50 Mil. |
| EBIT-Marge | 14,02 |

| | |
|-----------|--|
| Industrie | Energie und Versorgung |
| Sektor | Energieversorger |
| Subsektor | Energieversorger |
| Anschrift | EVN AG EVN Platz A-2344 Maria Enzersdorf www.evn.at |

| | |
|--------------------|---------------------------|
| Investor Relations | Gerald Reidinger |
| IR-Telefon | +43 2236 200 12785 |
| IR-Email | investor.relations@evn.at |

| | |
|----------------|--|
| Hauptaktionäre | NÖ Landes-Beteiligungsholding GmbH (51%), Wiener Stadtwerke GmbH (28.4%), Free float (19.7%) |
|----------------|--|

| | |
|-------------|--------|
| Streubesitz | 19,70% |
|-------------|--------|

| | |
|----------|-------------------|
| Vorstand | Franz Mittermayer |
|----------|-------------------|

| | |
|--------------|--|
| Aufsichtsrat | Bettina Glatz-Kremsner, Dr. Norbert Griesmay, Willi Stiowicek, Angela Stransky, Dr. Friedrich Zibuschka, Dr. Monika Fraißl, Friedrich... |
|--------------|--|

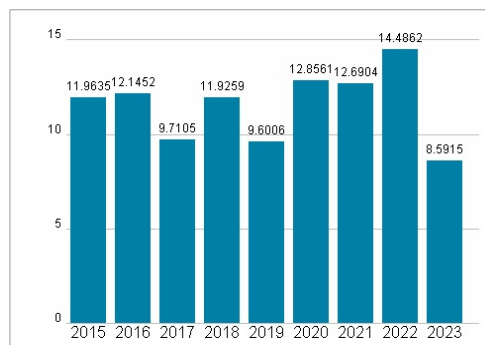
| | |
|-------------|-------|
| Mitarbeiter | 7 722 |
|-------------|-------|

| | |
|--------|--------------|
| Umsatz | 3768,70 Mil. |
|--------|--------------|

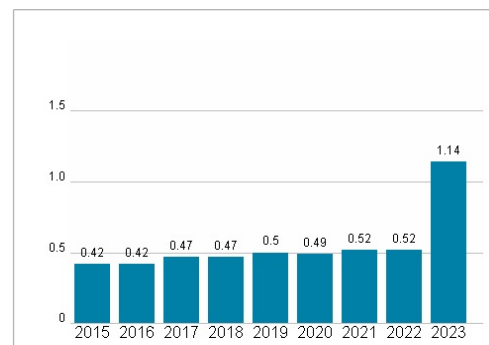


| Wertentwicklung | 1M | 6M | 1J |
|----------------------|--------|---------|--------|
| Performance | -7,12% | -15,07% | -9,16% |
| Volatilität | 18,62 | 18,11 | 18,98 |
| Volumen Ø (Stk./Tag) | 08 | 34 | 112 |

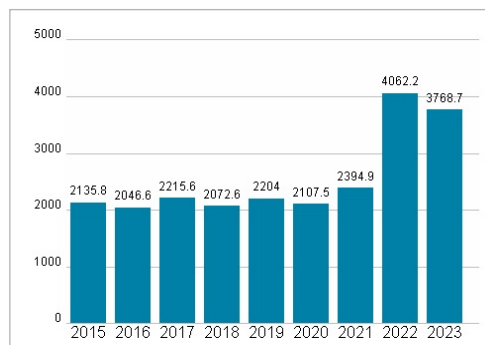
Aktuelles KGV



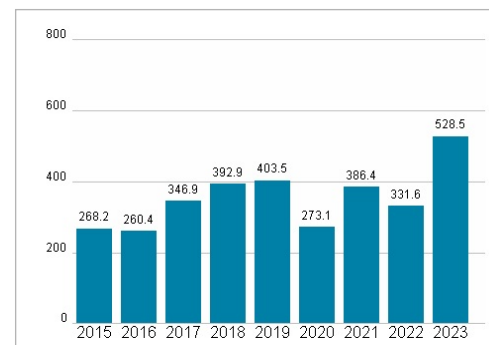
Dividende je Aktie (EUR)



Unternehmensumsatz (EUR)



EBIT (EUR)



Historische Daten: 2023 Erstellt: 16.11.2024 08:47

RISIKOHINWEISE: Die Informationen auf dieser Seite dienen ausschließlich zu Informationszwecken und sollten weder als Verkaufsangebot noch als Aufforderung zum Kauf des Wertpapiers oder einer Empfehlung zugunsten des Wertpapiers verstanden werden. Die baha GmbH und die BAWAG P.S.K. Bank für Arbeit und Wirtschaft und Österreichische Postsparkasse Aktiengesellschaft übernehmen trotz sorgfältigster Recherche keinerlei Haftung für die Richtigkeit der angegebenen Daten.

Factsheet erstellt von: www.baha.com