

POSTE ITALIANE SPA EO-,51

Börse: Frankfurt

ISIN: IT0003796171

Währung: EUR

Kurs: 13,43 EUR

Stand: 20.12.2024

Poste Italiane SpA ist in den Bereichen Postlogistik Briefe und Pakete, Finanzdienstleistungen, Versicherungen und elektronische Kommunikationsdienste in Italien tätig und betreut über 35 Millionen Kunden. Das Unternehmen betreibt das grösste Infrastrukturnetzwerk für den Versand von Brief- und Postsendungen mit über 12.500 Filialen in Italien. Im Weiteren bietet der Konzern Finanzdienstleistungen mit BancoPosta, Versicherungsprodukte mit Poste Vita und Poste Assicura und Telekommunikationsdienstleistungen mit PosteMobile an. Der Hauptsitz der Poste Italiane SpA ist in Rom, Italien.

Aktuelles KGV	6,98
Gewinn je Aktie	1,47
Letzte Dividende je Aktie	0,80
Aktuelle Dividendenrendite	7,79
Cash Flow je Aktie	1,08
Buchwert je Aktie	7,90
Akt. Marktkapitalisierung	13.420,28 Mil.
EBIT	2620,00 Mil.
EBIT-Marge	21,60

Industrie	Konsumgüter
Sektor	Dienstleistungen für Endverbraucher
Subsektor	Dienstleistungen für Endverbraucher
Anschrift	Poste Italiane SpA Viale Europa, 190 I-00144 Roma www.posteitaliane.it

Investor Relations	Alessandro Baj Bodino
IR-Telefon	+39-6-5958-4716

IR-Email	investor.relations@posteitaliane.it
----------	-------------------------------------

Hauptaktionäre	Cassa Depositi e Prestiti (35%), Italian Ministry of Economy and Finance (29.26%)
----------------	---

Streubesitz	35,70%
-------------	--------

Vorstand	Maria Bianca Farina, Davide Iacovoni, Elisabetta Lunati, Giovanni Azzone, Maria Bianca Farina, Mimi Kung, Roberto Rossi
----------	---

Aufsichtsrat	Mauro Lanardo, Serena Gatteschi, Gianluigi Fiorendi
--------------	---

Mitarbeiter	120 155
-------------	---------

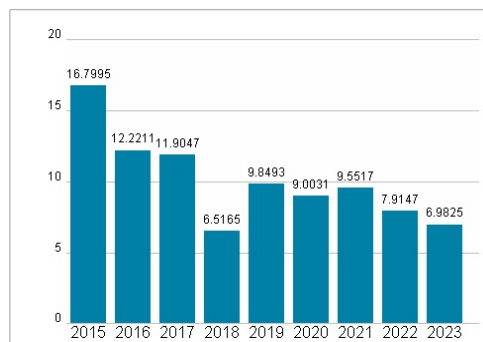
Umsatz	12128,00 Mil.
--------	---------------



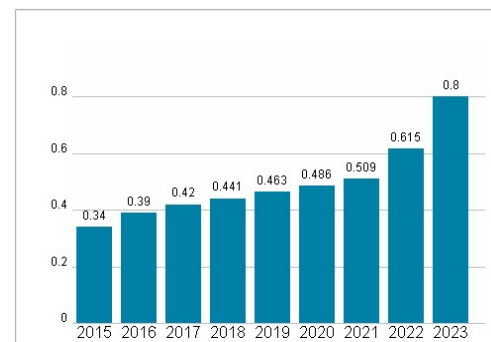
Wertentwicklung

	1M	6M	1J
Performance	+3,11%	+11,30%	+31,49%
Volatilität	15,46	19,59	18,50
Volumen Ø (Stk./Tag)	41	111	95

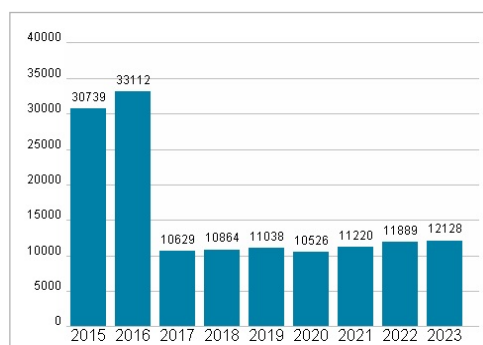
Aktuelles KGV



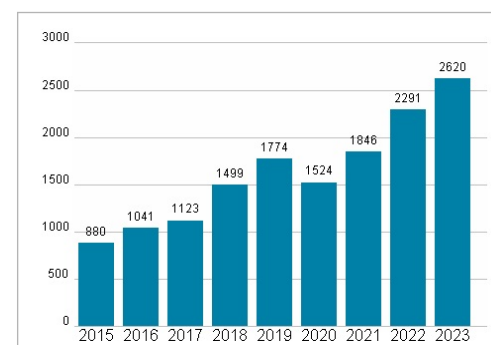
Dividende je Aktie (EUR)



Unternehmensumsatz (EUR)



EBIT (EUR)



Historische Daten: 2023 Erstellt: 26.12.2024 05:05

RISIKOHINWEISE: Die Informationen auf dieser Seite dienen ausschließlich zu Informationszwecken und sollten weder als Verkaufsangebot noch als Aufforderung zum Kauf des Wertpapiers oder einer Empfehlung zugunsten des Wertpapiers verstanden werden. Die baha GmbH und die BAWAG P.S.K. Bank für Arbeit und Wirtschaft und Österreichische Postsparkasse Aktiengesellschaft übernehmen trotz sorgfältigster Recherche keinerlei Haftung für die Richtigkeit der angegebenen Daten.

Factsheet erstellt von: www.baha.com