

IROBOT CORP. DL-,01

Börse: Stuttgart

ISIN: US4627261005

Währung: EUR

Kurs: 9,02 EUR

Stand: 20.02.2025

Die iRobot Corporation ist ein Technologieunternehmen, welches Roboter entwickelt, produziert und vermarktet. Der Bereich der Haushaltsroboter umfasst den Staubsauger-Roboter Roomba, den Bodenwischroboter Scooba, den Poolreiner-Roboter Vero und den Dachrinnenreiner Looj. Die Geräte sind per Knopfdruck völlig autonom und benötigen keine zusätzliche menschliche Steuerung. Außerdem führt das Unternehmen den Bildungsroboter Create, welcher von Lehrern, Studenten und Entwicklern programmiert werden kann.

Aktuelles KGV	-
Gewinn je Aktie	-10,90
Letzte Dividende je Aktie	-
Aktuelle Dividendenrendite	-
Cash Flow je Aktie	-4,11
Buchwert je Aktie	7,03
Akt. Marktkapitalisierung	1.082,23 Mil.
EBIT	-264,10 Mil.
EBIT-Marge	-29,65

Industrie	Technologie
Sektor	Sonstige Technologie

Subsektor	-
Anschrift	-

iRobot Corp.
8 Crosby Drive
Bedford, MA 01730, USA
www.irobot.com

Investor Relations	Andrew Kramer
--------------------	---------------

IR-Telefon	+1-781-430-3607
------------	-----------------

IR-Email	investorrelations@irobot.com
----------	------------------------------

Hauptaktionäre	Freefloat (61.1%), BlackRock, Inc. (17.6%), The Vanguard Group, Inc. (10.9%), Primecap Management Company (10.4%)
----------------	---

Streubesitz	61,10%
-------------	--------

Vorstand	Julie Zeiler, Charles Kirol, Dr. Chris Jones, Faris Habbaba, Glen Weinstein, Jean Jacques Blanc, Keith Hartsfield, Kiran Smith, Russ...
----------	---

Aufsichtsrat	Colin Angle, Andrew Miller, Deborah G. Ellinger, Elisha Finney, Eva Manolis, Michael Bell, Michelle V. Stacy, Mohamad Ali, Ruey-Bin...
--------------	--

Mitarbeiter	-
-------------	---

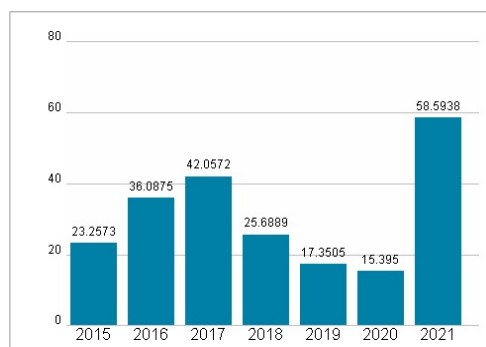
Umsatz	890,58 Mil.
--------	-------------




Wertentwicklung

	1M	6M	1J
Performance	+8,15%	+21,66%	-22,55%
Volatilität	91,13	104,17	101,07
Volumen Ø (Stk./Tag)	531	416	344

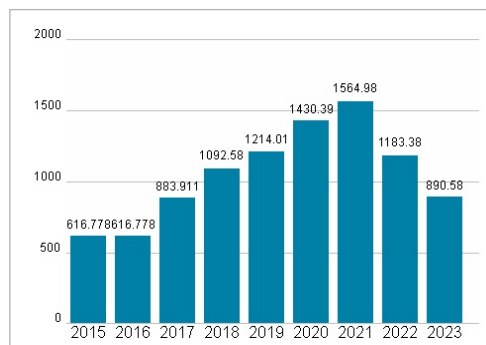
Aktuelles KGV



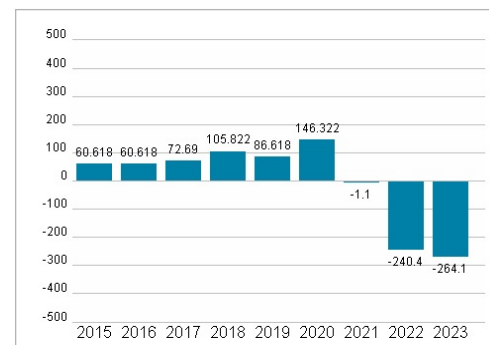
Dividende je Aktie (USD)



Unternehmensumsatz (USD)



EBIT (USD)



Historische Daten: 2023

Erstellt: 23.02.2025 13:06

RISIKOHINWEIS: Die Informationen auf dieser Seite dienen ausschließlich zu Informationszwecken und sollten weder als Verkaufsangebot noch als Aufforderung zum Kauf des Wertpapiers oder einer Empfehlung zugunsten des Wertpapiers verstanden werden. Die baha GmbH und die BAWAG P.S.K. Bank für Arbeit und Wirtschaft und Österreichische Postsparkasse Aktiengesellschaft übernehmen trotz sorgfältigster Recherche keinerlei Haftung für die Richtigkeit der angegebenen Daten.

Factsheet erstellt von: www.baha.com