

Rheinmetall AG

Börse: Nasdaq Other OTC ISIN: DE0007030009 Währung: USD Kurs: 1457,00 USD Stand: 01.04.2025

Die börsennotierte Rheinmetall AG mit Sitz in Düsseldorf ist ein international tätiges Unternehmen in den Märkten für umweltschonende Mobilität und bedrohungsgerechte Sicherheitstechnik. Rheinmetall nimmt nach eigenen Angaben eine weltweite Spitzenposition als Automobilzulieferer für Module und Systeme rund um den Motor ein. Des Weiteren ist Rheinmetall ein Systemhaus für Verteidigungs- und Sicherheitstechnik.

| | |
|----------------------------|----------------|
| Aktuelles KGV | 37,34 |
| Gewinn je Aktie | 16,46 |
| Letzte Dividende je Aktie | 8,10 |
| Aktuelle Dividendenrendite | 1,32 |
| Cash Flow je Aktie | 39,49 |
| Buchwert je Aktie | 92,98 |
| Akt. Marktkapitalisierung | 26.771,27 Mil. |
| EBIT | 1345,00 Mil. |
| EBIT-Marge | 13,79 |

| | |
|-----------|--|
| Industrie | Industrie |
| Sektor | Maschinenbau |
| Subsektor | - |
| Anschrift | Rheinmetall AG Rheinmetall Platz 1 D-40476 Düsseldorf www.rheinmetall.com |

| | |
|--------------------|------------------------------|
| Investor Relations | Dr. Philipp von Brandenstein |
| IR-Telefon | |
| IR-Email | |

| | |
|----------------|---|
| Hauptaktionäre | Institutional investors (56.9%), Private shareholders (27%) |
|----------------|---|

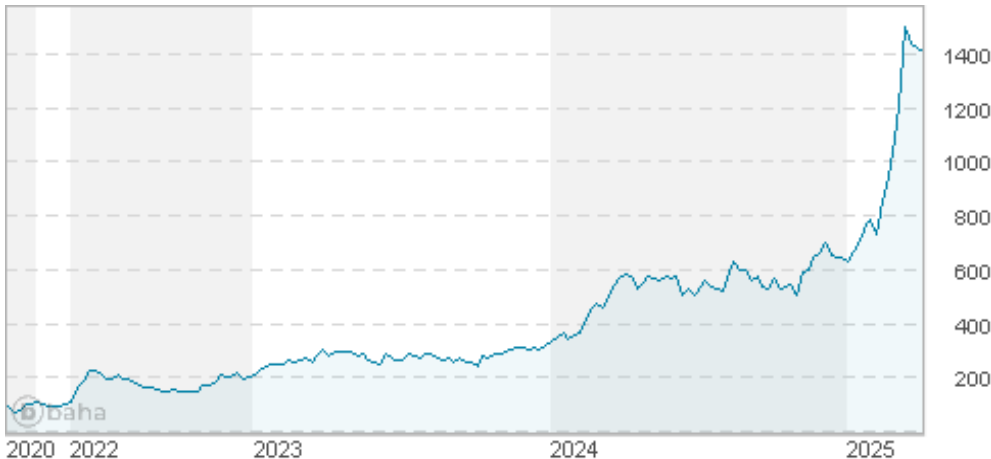
| | |
|-------------|--------|
| Streubesitz | 59,16% |
|-------------|--------|

| | |
|----------|--|
| Vorstand | Klaus Neumann, Dr. Ursula Biernert-Kloß, René Gansauge |
|----------|--|

| | |
|--------------|---|
| Aufsichtsrat | Dipl.-Kfm. Ulrich Grillo, Dr. Daniel Hay, Dr.-Ing. Dr. Ing. E. h. Klaus Draeger, Saori Dubourg, Prof. Dr. Andreas Georgi, Prof. Dr... |
|--------------|---|

| | |
|-------------|--------|
| Mitarbeiter | 27 244 |
|-------------|--------|

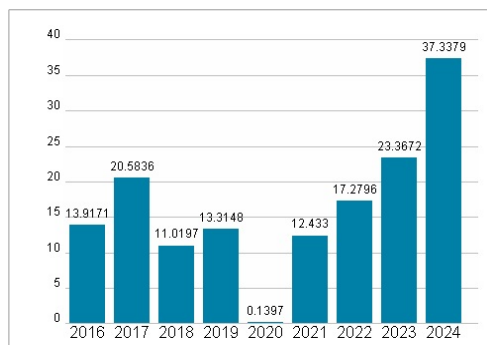
| | |
|--------|--------------|
| Umsatz | 9751,00 Mil. |
|--------|--------------|



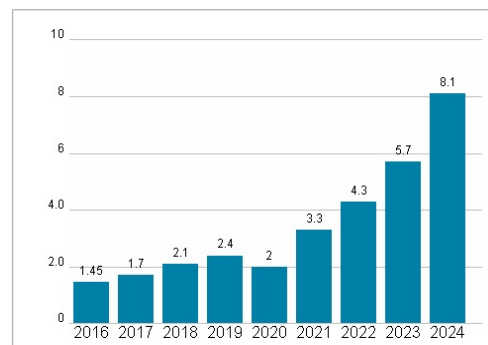
Wertentwicklung

| | IM | 6M | IJ |
|----------------------|---------|----------|----------|
| Performance | +12,71% | +147,37% | +143,31% |
| Volatilität | 58,50 | 57,02 | 50,33 |
| Volumen Ø (Stk./Tag) | 2 669 | 920 | 535 |

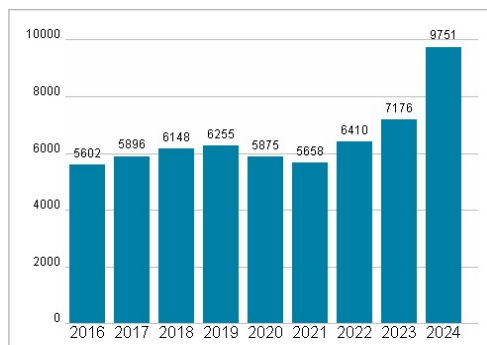
Aktuelles KGV



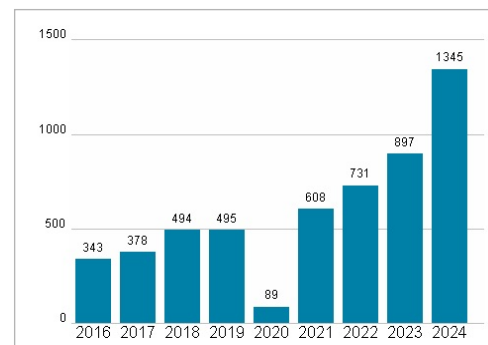
Dividende je Aktie (EUR)



Unternehmensumsatz (EUR)



EBIT (EUR)



Historische Daten: 2024 Erstellt: 03.04.2025 06:54