

# AXA S.A. INH. EO 2,29

Börse: Stuttgart

ISIN: FR0000120628

Währung: EUR

Kurs: 32,18 EUR

Stand: 03.12.2024

AXA S.A. ist ein international führendes Versicherungs- und Finanzdienstleistungsunternehmen. Für Firmen- und Privatkunden bietet die Gesellschaft eine Vielzahl an Versicherungsprodukten wie Vorsorge-, Sach- und Lebensversicherungen an. Daneben ist der Konzern verstärkt im Finanzbereich (Bausparverträge, Investment- und Assetmanager) tätig. Die Produkte des Unternehmens reichen von privaten Lebensversicherungen über Vermögensverwaltungen bis hin zu Sachschadendeckungen von Naturkatastrophen. In ganz Europa bietet die Gruppe Bankdienstleistungen und Immobiliendienste an. AXA ist vorwiegend in Europa, Nordamerika und Asien, in geringerem Umfang auch im Mittleren Osten, Afrika und Lateinamerika präsent.

Aktuelles KGV	9,16
Gewinn je Aktie	3,22
Letzte Dividende je Aktie	1,98
Aktuelle Dividendenrendite	6,71
Cash Flow je Aktie	2,88
Buchwert je Aktie	22,21
Akt. Marktkapitalisierung	65.821,68 Mil.
EBIT	9218,00 Mil.
EBIT-Marge	11,02

Industrie	Finanzdienstleister
Sektor	Versicherungen
Subsektor	-
Anschrift	AXA S.A. 25 Avenue Matignon F-75008 Paris www.axa.com

Investor Relations	
IR-Telefon	+33-1-4075-4685
IR-Email	actionnaires.web@axa.com

Hauptaktionäre	General public (78.07%), Mutuelles AXA (15.65%), Employees and agents (4.34%), Treasury shares held directly by the Company (1.94%)
----------------	---

Streubesitz	79,44%
-------------	--------

Vorstand	Alban de Mailly Nesle, Frédéric de Courtois, George Stansfield, Nancy Bewlay, Guillaume Borie, Helen Browne, Patrick Cohen, Ulrike...
----------	---

Aufsichtsrat	Antoine Gosset-Grainville, André François-Poncet, Bettina Cramm, Clotilde Delbos, Dr. Angélien Kemna, Guillaume Faury, Helen Browne...
--------------	--

Mitarbeiter	113 696
-------------	---------

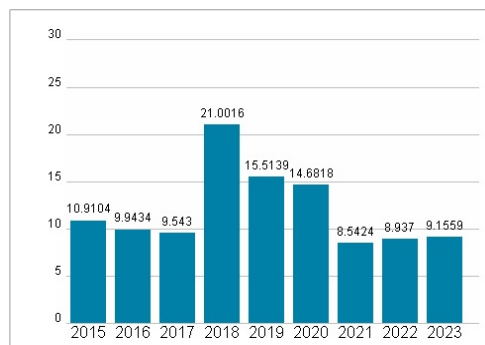
Umsatz	83627,00 Mil.
--------	---------------



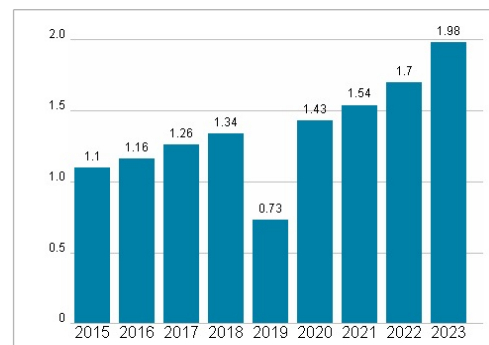
## Wertentwicklung

	1M	6M	1J
Performance	-4,26%	+0,09%	+13,07%
Volatilität	22,88	20,34	18,99
Volumen Ø (Stk./Tag)	4 657	5 346	5 608

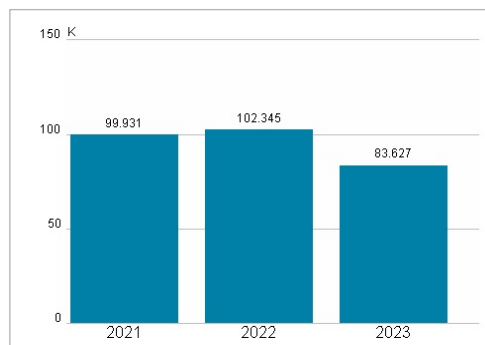
## Aktuelles KGV



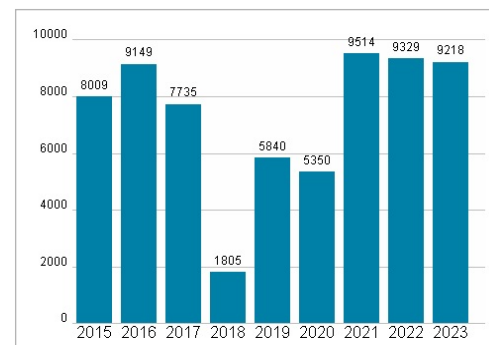
## Dividende je Aktie (EUR)



## Unternehmensumsatz (EUR)



## EBIT (EUR)



Historische Daten: 2023

Erstellt: 04.12.2024 19:51

**RISIKOHINWEIS:** Die Informationen auf dieser Seite dienen ausschließlich zu Informationszwecken und sollten weder als Verkaufsangebot noch als Aufforderung zum Kauf des Wertpapiers oder einer Empfehlung zugunsten des Wertpapiers verstanden werden. Die baha GmbH und die BAWAG P.S.K. Bank für Arbeit und Wirtschaft und Österreichische Postsparkasse Aktiengesellschaft übernehmen trotz sorgfältigster Recherche keinerlei Haftung für die Richtigkeit der angegebenen Daten.

Factsheet erstellt von: www.baha.com