

BOEING CO. DL 5

Börse: Stuttgart

ISIN: US0970231058

Währung: EUR

Kurs: 137,24 EUR

Stand: 21.11.2024

The Boeing Company ist mit Kunden in mehr als 150 Ländern eines der weltweit führenden Luft-, Raumfahrt- und Rüstungsunternehmen. Zur Produktpalette des Konzerns gehören neben zivilen und militärischen Luftfahrzeugen wie den Modellen 747, 767, 777, 787 (zivile Großraumflugzeuge), F/A-18E/F Super Hornet, F-15E Strike Eagle (Kampfflugzeuge), C-17 Globemaster (militärisches Transportflugzeug), A160 Hummingbird (unbemannter Aufklärungshubschrauber), AH-64 Apache, CH-47 Chinook (militärische Hubschrauber) auch Raketen, Weltraumraketen, Satelliten, integrierte Verteidigungssysteme, Komponenten und Dienstleistungen für die bemannte Raumfahrt, hoch entwickelte Informations- und Kommunikationssysteme sowie Finanzdienstleistungen. Als Servicepartner der NASA betreibt Boeing die Internationale Raumstation ISS.

Aktuelles KGV	-
Gewinn je Aktie	-3,64
Letzte Dividende je Aktie	-
Aktuelle Dividendenrendite	-
Cash Flow je Aktie	9,77
Buchwert je Aktie	-28,24
Akt. Marktkapitalisierung	159.037,84 Mil.
EBIT	-773,00 Mil.
EBIT-Marge	-0,99

Industrie	Industrie
Sektor	Luftfahrt
Subsektor	Luftfahrt und Verteidigung
Anschrift	Boeing Company 100 North Riverside Plaza Chicago, Illinois 60606, USA www.boeing.com

Investor Relations	
IR-Telefon	+1-312-544-2140
IR-Email	

Hauptaktionäre	Vanguard Group Inc (7.95%), Blackrock Inc. (6.01%), Newport Trust Company, Llc (5.31%), State Street Corp (4.36%), Fmr Llc (3.38%), Capital...
----------------	--

Streubesitz	80,00%
-------------	--------

Vorstand	Brian West, Stephanie Pope, William A. Ampofo II, Uma Amuluru, Brian Besanceney, Stephen E. Biegun, Theodore (Ted) Colbert III, Michael...
----------	--

Aufsichtsrat	Steven M. Mollenkopf, Akhil Johri, David L. Calhoun, David L. Gitlin, David L. Joyce, John M. Richardson, Lynn J. Good, Lynne M. Doughtie...
--------------	--

Mitarbeiter	-
-------------	---

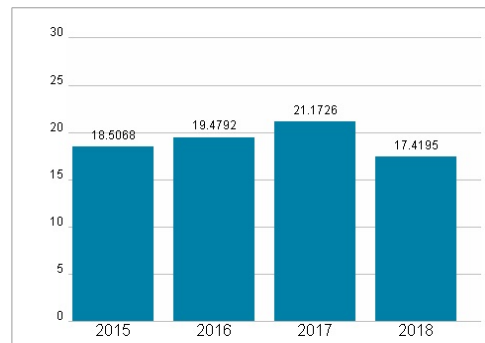
Umsatz	77794,00 Mil.
--------	---------------



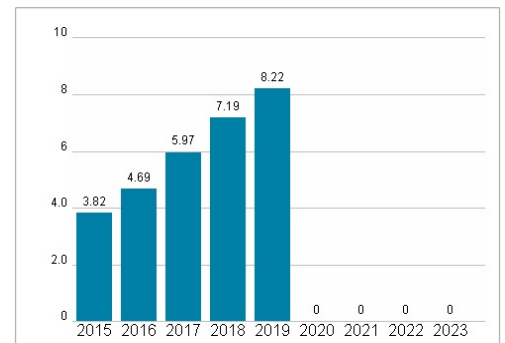
Wertentwicklung

	1M	6M	1J
Performance	-7,46%	-19,88%	-32,56%
Volatilität	33,29	35,25	33,85
Volumen Ø (Stk./Tag)	870	419	454

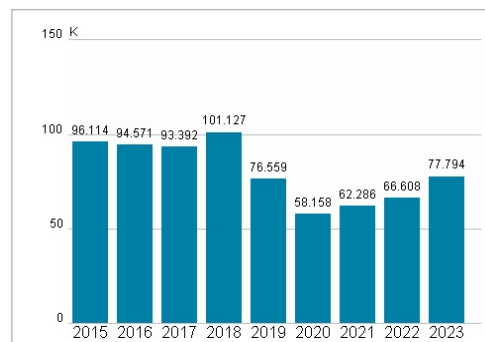
Aktuelles KGV



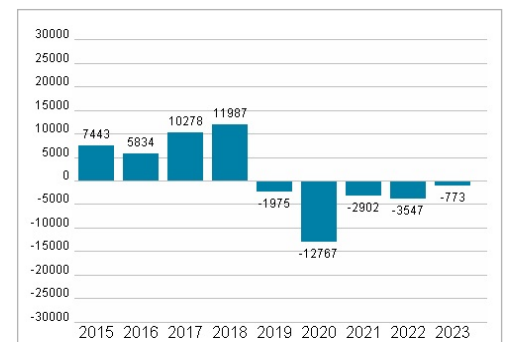
Dividende je Aktie (USD)



Unternehmensumsatz (USD)



EBIT (USD)



Historische Daten: 2023

Erstellt: 22.11.2024 09:31

RISIKOHINWEIS: Die Informationen auf dieser Seite dienen ausschließlich zu Informationszwecken und sollten weder als Verkaufsangebot noch als Aufforderung zum Kauf des Wertpapiers oder einer Empfehlung zugunsten des Wertpapiers verstanden werden. Die baha GmbH und die BAWAG P.S.K. Bank für Arbeit und Wirtschaft und Österreichische Postsparkasse Aktiengesellschaft übernehmen trotz sorgfältigster Recherche keinerlei Haftung für die Richtigkeit der angegebenen Daten.

Factsheet erstellt von: www.baha.com