

DEUTSCHE EUROSHOP NA O.N.

Börse: Stuttgart

ISIN: DE0007480204

Währung: EUR

Kurs: 19,14 EUR

Stand: 21.11.2024

Die Deutsche EuroShop AG ist eine Investmentgesellschaft, die sich ausschließlich auf ertragsstarke Shoppingcenter konzentriert. Eigentümer der Einkaufszentrumimmobilien sind in Deutschland vermögensverwaltende bzw. gewerblich geprägte Personengesellschaften und im Ausland Besitzgesellschaften nach dem jeweiligen Landesrecht.

| | |
|----------------------------|---------------|
| Aktuelles KGV | 44,27 |
| Gewinn je Aktie | 0,51 |
| Letzte Dividende je Aktie | 0,80 |
| Aktuelle Dividendenrendite | 3,55 |
| Cash Flow je Aktie | 2,86 |
| Buchwert je Aktie | 28,21 |
| Akt. Marktkapitalisierung | 1.694,34 Mil. |
| EBIT | 212,66 Mil. |
| EBIT-Marge | 77,81 |

| | |
|-----------|--|
| Industrie | Finanzdienstleister |
| Sektor | Immobilien |
| Subsektor | Immobilien |
| Anschrift | Deutsche Euroshop AG Heegbarg 36 D-22391 Hamburg www.deutsche-euroshop.de |

| | |
|--------------------|-------------------------|
| Investor Relations | |
| IR-Telefon | |
| IR-Email | ir@deutsche-euroshop.de |

| | |
|----------------|--|
| Hauptaktionäre | Hercules BidCo (76.4%), Private Investors (13.3%), Maren Otto (6.6%), Institutional Investors (3%), Treasury Shares (0.7%) |
|----------------|--|

| | |
|-------------|--------|
| Streubesitz | 23,60% |
|-------------|--------|

| | |
|----------|------------------|
| Vorstand | Hans-Peter Kneip |
|----------|------------------|

| | |
|--------------|--|
| Aufsichtsrat | Reiner Strecker, Claudia Plath, Dr. Henning Kreke, Chantal Schumacher, Benjamin Paul Bianchi, Lemara Grant, Stuart E. Keith, Dr. Volker... |
|--------------|--|

| | |
|-------------|----|
| Mitarbeiter | 06 |
|-------------|----|

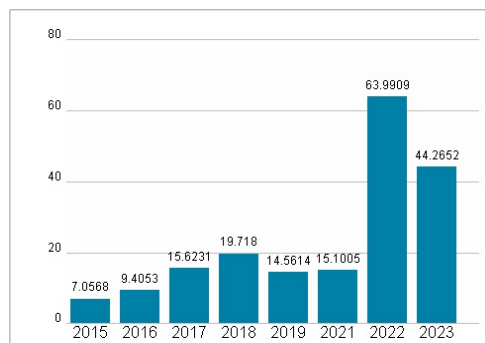
| | |
|--------|-------------|
| Umsatz | 273,30 Mil. |
|--------|-------------|



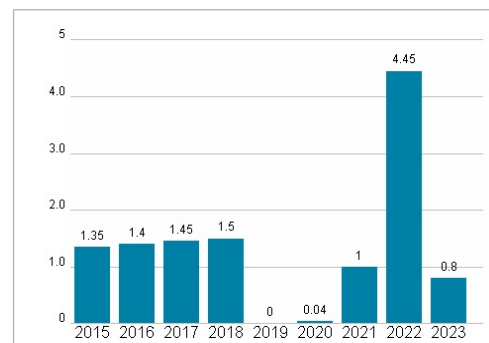
Wertentwicklung

| | 1M | 6M | 1J |
|----------------------|--------|--------|--------|
| Performance | -9,22% | +3,11% | +0,73% |
| Volatilität | 28,81 | 31,02 | 27,59 |
| Volumen Ø (Stk./Tag) | 214 | 830 | 662 |

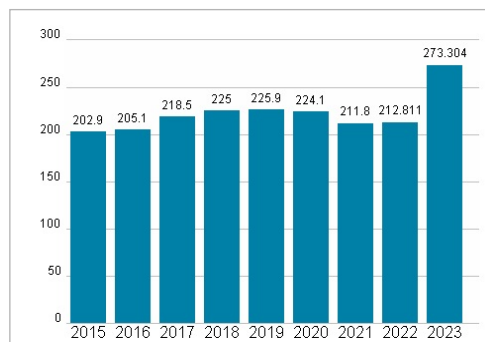
Aktuelles KGV



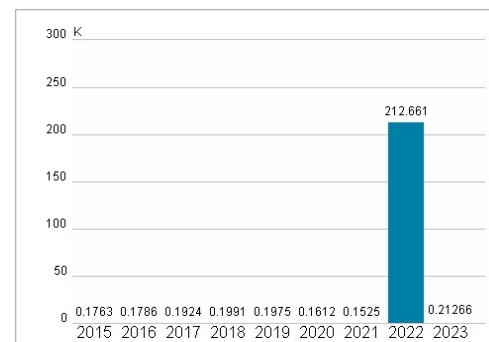
Dividende je Aktie (EUR)



Unternehmensumsatz (EUR)



EBIT (EUR)



Historische Daten: 2023

Erstellt: 24.11.2024 18:49

RISIKOHINWEISE: Die Informationen auf dieser Seite dienen ausschließlich zu Informationszwecken und sollten weder als Verkaufsangebot noch als Aufforderung zum Kauf des Wertpapiers oder einer Empfehlung zugunsten des Wertpapiers verstanden werden. Die baha GmbH und die BAWAG P.S.K. Bank für Arbeit und Wirtschaft und Österreichische Postsparkasse Aktiengesellschaft übernehmen trotz sorgfältigster Recherche keinerlei Haftung für die Richtigkeit der angegebenen Daten.

Factsheet erstellt von: www.baha.com