

BP PLC

DL-,25

Börse: Stuttgart

ISIN: GB0007980591

Währung: EUR

Kurs: 4,98 EUR

Stand: 04.03.2025

Der britische Konzern BP Plc (BP) gehört zu den weltweit größten Mineralöl- und Energieunternehmen und ist mit Niederlassungen und Tochtergesellschaften weltweit vertreten. Das Portfolio setzt sich aus der Förderung von Erdöl, Erdgas, alternativer Energie, Treibstoffen, Schmierstoffen, Petrochemikalien und Bitumen zusammen. Das Unternehmen ist in allen Bereichen des Produktionsprozesses aktiv eingebunden, von der Erschließung über die Förderung bis hin zu Raffinerie, Transport und Verkauf. Das Erschließen, der Bau von Infrastrukturen sowie die Produktion von Erdöl und Erdgas verteilen sich auf allen fünf Kontinenten.

Aktuelles KGV	212,05
Gewinn je Aktie	0,02
Letzte Dividende je Aktie	0,31
Aktuelle Dividendenrendite	6,34
Cash Flow je Aktie	1,67
Buchwert je Aktie	3,62
Akt. Marktkapitalisierung	80.792,16 Mil.
EBIT	11.297,00 Mil.
EBIT-Marge	5,80

Industrie	Energie und Verkehrsmittel
Sektor	Öl und Gas
Subsektor	-
Anschrift	BP plc 1 St James's Square UK-London SW1Y 4PD www.bp.com

Investor Relations	Craig Marshall
IR-Telefon	
IR-Email	ir@bp.com

Hauptaktionäre	BlackRock, Inc. (9.52%), The Vanguard Group, Inc. (4.92%), Norges Bank Investment Management (4.83%), Bp p.l.c., ESOP (3.26%), State Street...
----------------	--

Streubesitz	-
-------------	---

Vorstand	Kate Thomson, Gordon Birrell, Giulia Chierchia, Emma Delaney, Kerry Dryburgh, Emeka Emembolu, Carol Howle, William Lin, Mike Sosso
----------	--

Aufsichtsrat	Helge Lund, Murray Auchincloss, Kate Thomson, Amanda Blanc, Pamela Daley, Melody Meyer, Tushar Morzaria, Hina Nagarajan, Satish Pai...
--------------	--

Mitarbeiter	-
-------------	---

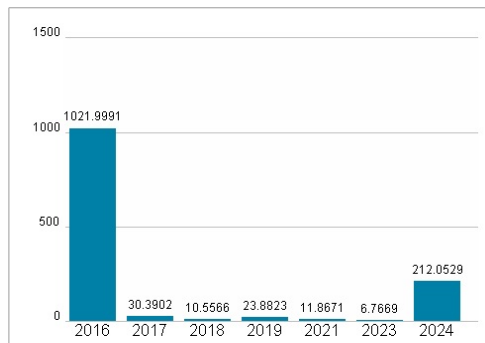
Umsatz	194629,00 Mil.
--------	----------------



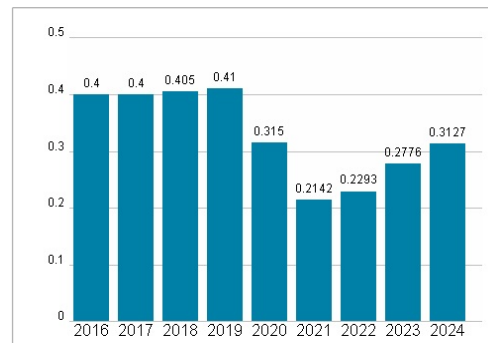
Wertentwicklung

	1M	6M	1J
Performance	-2,94%	+0,65%	-10,65%
Volatilität	37,72	26,89	22,81
Volumen Ø (Stk./Tag)	34 424	47 205	28 739

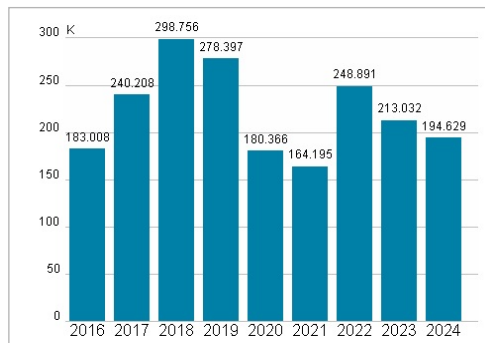
Aktuelles KGV



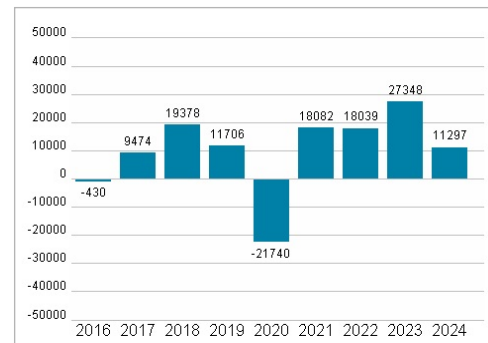
Dividende je Aktie (USD)



Unternehmensumsatz (USD)



EBIT (USD)



Historische Daten: 2024 Erstellt: 05.03.2025 19:21