

# HAPAG-LLOYD AG NA O.N.

Börse: Lang & Schwarz

ISIN: DE000HLG475

Währung: EUR

Kurs: 172,50 EUR

Stand: 28.06.2024

Mit einer Flotte von 237 modernen Containerschiffen und einer Gesamttransportkapazität von 1,7 Millionen TEU ist Hapag-Lloyd eine der weltweit führenden Linienreedereien. Das Unternehmen ist an Standorten in 129 Ländern präsent. Hapag-Lloyd verfügt über einen Containerbestand von 2,7 Millionen TEU – inklusive einer der größten Kühlcontainerflotten. Weltweit mehr als 120 Liniendienste sorgen für Verbindungen zwischen allen Kontinenten. Hapag-Lloyd gehört in den Fahrtgebieten Transatlantik, Mittlerer Osten, Lateinamerika sowie Intra-Amerika zu den führenden Anbietern.

Aktuelles KGV	5,27
Gewinn je Aktie	51,62
Letzte Dividende je Aktie	35,00
Aktuelle Dividendenrendite	12,86
Cash Flow je Aktie	59,22
Buchwert je Aktie	91,93
Akt. Marktkapitalisierung	47.852,76 Mil.
EBIT	9362,20 Mil.
EBIT-Marge	42,03

Industrie Industrie

Sektor Transport

Subsektor Spedition, Seefracht

Anschrift  
Hapag-Lloyd AG  
Ballindamm 25  
D-20095 Hamburg  
<https://www.hapag-lloyd.com/de/home.html>

Investor Relations Heiko Hoffmann

IR-Telefon +49-40-3001-2334

IR-Email  
ir@hlag.com

Hauptaktionäre  
CSAV Germany Container Holding GmbH (30%), Kühne Holding AG und Kühne Maritime GmbH (30%), HGV Hamburger Gesellschaft für Vermögens...

Streubesitz 3,60%

Vorstand  
Mark Frese, Donya-Florence Amer, Dr. Maximilian Rothkopf, Joachim Schlotfeldt

Aufsichtsrat  
Michael Behrendt, Klaus Schroeter, Oscar Eduardo Hasbún Martínez, Annabell Kröger, Arnold Lipinski, Dr. Isabella Niklas, Felix Albrecht...

Mitarbeiter 14 106

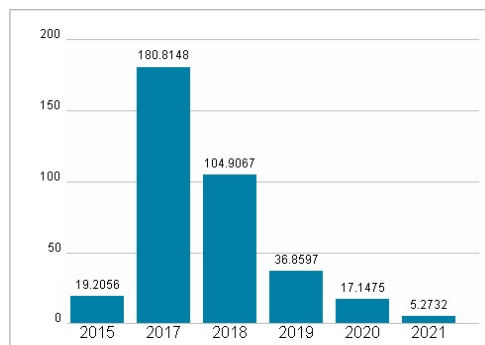
Umsatz 22273,50 Mil.



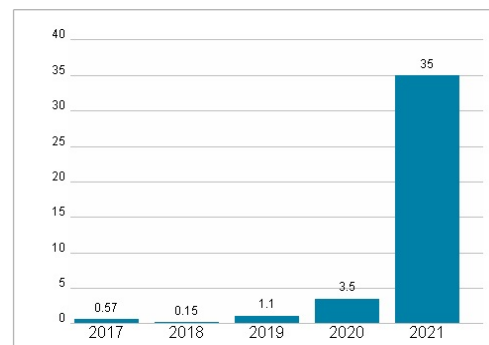
## Wertentwicklung

	1M	6M	1J
Performance	+0,52%	+27,97%	-7,95%
Volatilität	45,70	63,86	61,67
Volumen Ø (Stk./Tag)	00	00	00

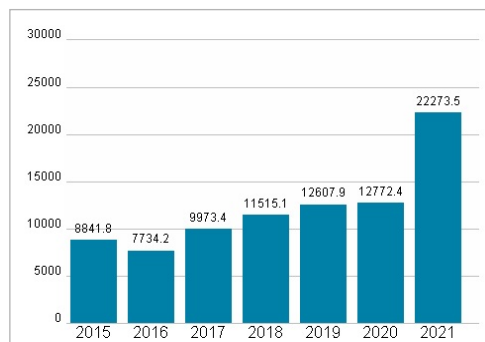
## Aktuelles KGV



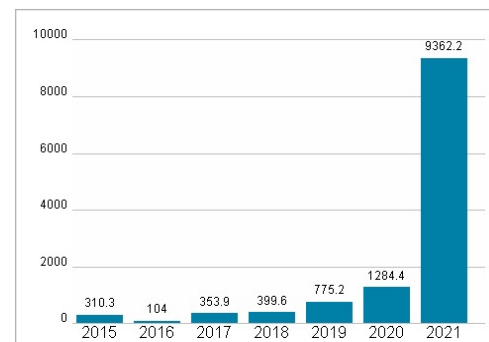
## Dividende je Aktie (EUR)



## Unternehmensumsatz (EUR)



## EBIT (EUR)



Historische Daten: 2021

Erstellt: 29.06.2024 10:47

RISIKOHINWEISE: Die Informationen auf dieser Seite dienen ausschließlich zu Informationszwecken und sollten weder als Verkaufsangebot noch als Aufforderung zum Kauf des Wertpapiers oder einer Empfehlung zugunsten des Wertpapiers verstanden werden. Die baha GmbH und die BAWAG P.S.K. Bank für Arbeit und Wirtschaft und Österreichische Postsparkasse Aktiengesellschaft übernehmen trotz sorgfältigster Recherche keinerlei Haftung für die Richtigkeit der angegebenen Daten.

Factsheet erstellt von: [www.baha.com](http://www.baha.com)