

INTL FLAVORS/FRAG.DL-, I25

Börse: Stuttgart

ISIN: US4595061015

Währung: EUR

Kurs: 93,10 EUR

Stand: 18.09.2024

International Flavors & Fragrances Inc. ist einer der weltweit führenden Hersteller von Geschmacks- und Geruchsstoffen. Das Unternehmen kreiert und produziert Duftstoffe, die in vielen Konsumgütern zum Einsatz kommen. Zu den Abnehmern zählen Hersteller von Parfums, Kosmetik, Haarpflegemitteln, Deodorants, Seifen, Kerzen, Reinigungsmitteln und Lufterfrischern. Die Geschmacksstoffe werden an die Produzenten von Nahrungsmitteln oder Getränken vertrieben. Diese nutzen sie dann für Softdrinks, alkoholische Getränke, Süßigkeiten, Backwaren, Desserts, Fertig- und Diätgerichte, Milchprodukte, Getränkepulver, Snacks, aber auch für medizinische Produkte. IFF bietet sowohl synthetische als auch natürliche Stoffe an. Das Unternehmen plant für das erste Quartal 2021 einen Zusammenschluss mit dem Geschäftsbereich Nutrition & Biosciences von DuPont.

Aktuelles KGV	-
Gewinn je Aktie	-10,05
Letzte Dividende je Aktie	3,24
Aktuelle Dividendenrendite	4,00
Cash Flow je Aktie	5,64
Buchwert je Aktie	57,35
Akt. Marktkapitalisierung	20.672,85 Mil.
EBIT	-21 10,00 Mil.
EBIT-Marge	-18,38
Industrie	Konsumgüter
Sektor	Einzelhändler
Subsektor	-
Anschrift	-

International Flavors & Fragrances Inc.
521 West 57th Street
New York, NY 10019, USA
www.iff.com

Investor Relations	Michael DeVeau
IR-Telefon	+1-212-708-7164
IR-Email	michael.deveau@iff.com

Hauptaktionäre	-
Vanguard Group (12.39%),BlackRock Inc. (8.8%),State Street Corporation (6.15%),Dodge & Cox (6.04%),MASSACHUSETTS FINANCIAL SERVICES...	

Streubesitz	92,55%
-------------	--------

Vorstand	-
Yuvraj Arora, Deborah Borg, Michael DeVeau, Ralf Finzel, Simon Herriott, Jennifer Johnson, Ana Paula Mendonca, Glenn Richter, Angela...	

Aufsichtsrat	-
Roger W. Ferguson Jr., Dr. Kathryn Boor, Mark J. Costa, Carol Anthony (John) Davidson, John F. Ferraro, J. Erik Fyrwald, Christina...	

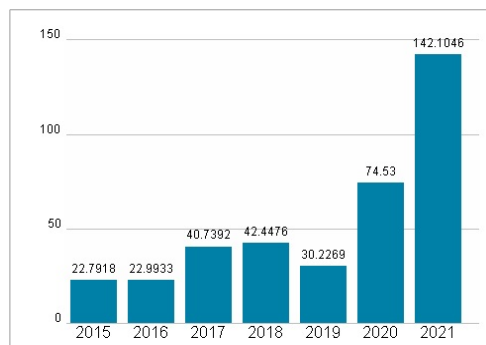
Mitarbeiter	-
Umsatz	11 479,00 Mil.



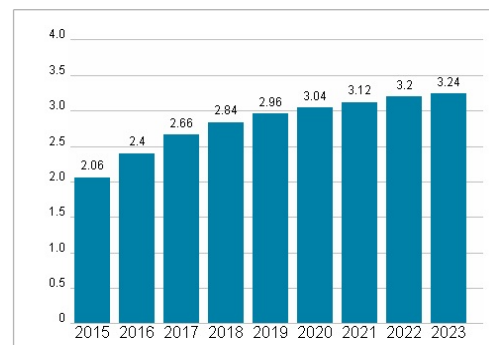
Wertentwicklung

	1M	6M	1J
Performance	+3,54%	+20,84%	+45,85%
Volatilität	13,43	28,03	28,74
Volumen Ø (Stk./Tag)	04	10	20

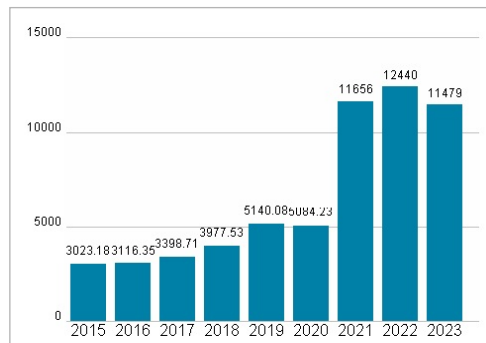
Aktuelles KGV



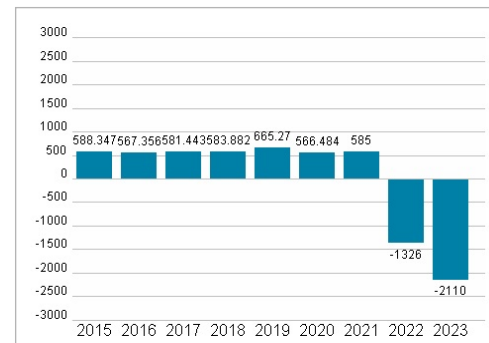
Dividende je Aktie (USD)



Unternehmensumsatz (USD)



EBIT (USD)



Historische Daten: 2023

Erstellt: 20.09.2024 02:02

RISIKOHINWEIS: Die Informationen auf dieser Seite dienen ausschließlich zu Informationszwecken und sollten weder als Verkaufsangebot noch als Aufforderung zum Kauf des Wertpapiers oder einer Empfehlung zugunsten des Wertpapiers verstanden werden. Die baha GmbH und die BAWAG P.S.K. Bank für Arbeit und Wirtschaft und Österreichische Postsparkasse Aktiengesellschaft übernehmen trotz sorgfältigster Recherche keinerlei Haftung für die Richtigkeit der angegebenen Daten.

Factsheet erstellt von: www.baha.com