

ERSTE GROUP BNK INH. O.N.

Börse: Stuttgart

ISIN: AT0000652011

Währung: EUR

Kurs: 58,68 EUR

Stand: 20.12.2024

Die Erste Group wurde 1819 als die „Erste österreichische Spar-Casse“ gegründet. Im Jahr 1997 ging sie mit der Strategie, ihr Retailgeschäft in die Märkte Zentral- und Osteuropas (CEE) auszuweiten, an die Wiener Börse. Seither entwickelte sich die Erste Group durch zahlreiche Akquisitionen und organisches Wachstum zu einem der größten Finanzdienstleister im östlichen Teil der EU gemessen an Kunden und Bilanzsumme.

| | |
|----------------------------|---------------------|
| Aktuelles KGV | 5,17 |
| Gewinn je Aktie | 7,11 |
| Letzte Dividende je Aktie | 2,70 |
| Aktuelle Dividendenrendite | 7,35 |
| Cash Flow je Aktie | 6,13 |
| Buchwert je Aktie | 51,34 |
| Akt. Marktkapitalisierung | 15.487,68 Mil. |
| EBIT | 0,00 Mil. |
| EBIT-Marge | - |
| Industrie | Finanzdienstleister |

| | |
|-----------|---|
| Sektor | Banken |
| Subsektor | Banken |
| Anschrift | Erste Group Bank AG Am Belvedere I A-1100 Wien www.erstegroup.com/ |

| | |
|--------------------|-----------------------------------|
| Investor Relations | Thomas Sommerauer |
| IR-Telefon | +43 (0)5 0100 - 1722 |
| IR-Email | investor.relations@erstegroup.com |

| | |
|----------------|---|
| Hauptaktionäre | institutional investors (61.41%), Sparkassen Beteiligungs GmbH & Co KG (11.9%), retail investors (6.6%), Erste Foundation direct (5...) |
|----------------|---|

| | |
|-------------|--------|
| Streubesitz | 63,86% |
|-------------|--------|

| | |
|----------|---|
| Vorstand | Stefan Dörfler, Alexandra Habeler-Drabek, David O'Mahony, Ingo Bleier, Maurizio Poletto |
|----------|---|

| | |
|--------------|---|
| Aufsichtsrat | Friedrich Rödler, Maximilian Hardegg, Elisabeth Krainer Senger-Weiss, Alois Flatz, Andreas Lachs, Barbara Pichler, Christine Catasta... |
|--------------|---|

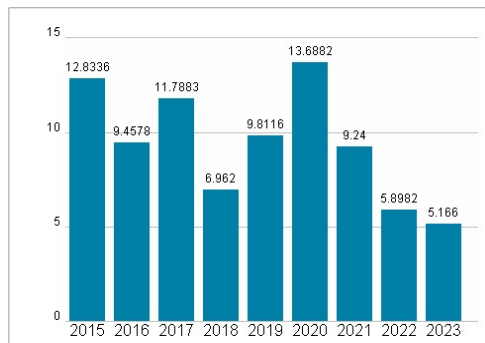
| | |
|-------------|--------|
| Mitarbeiter | 45 723 |
|-------------|--------|

| | |
|--------|--------------|
| Umsatz | 9906,00 Mil. |
|--------|--------------|

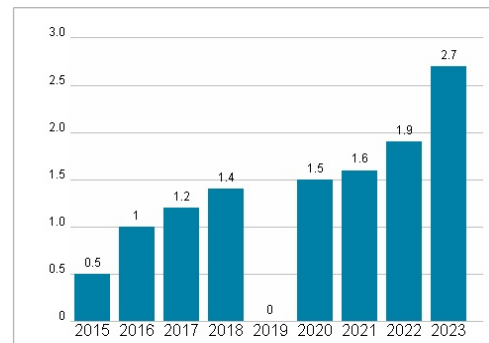


| | 1M | 6M | 1J |
|----------------------|---------|---------|---------|
| Performance | +13,49% | +32,79% | +60,33% |
| Volatilität | 25,55 | 23,20 | 21,12 |
| Volumen Ø (Stk./Tag) | 21 | 29 | 55 |

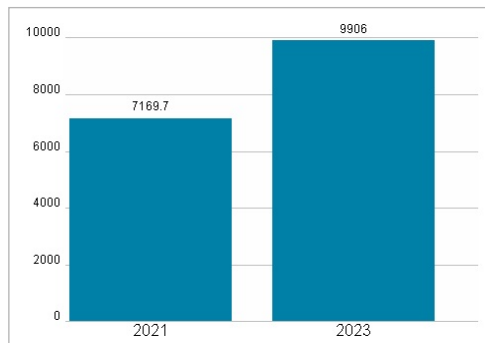
Aktuelles KGV



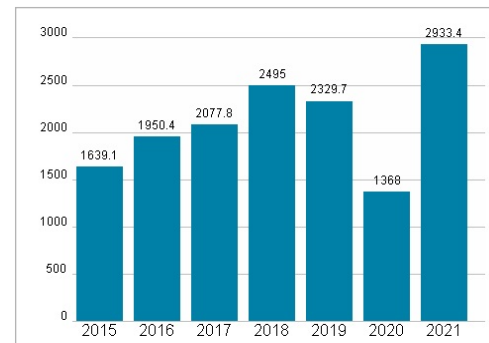
Dividende je Aktie (EUR)



Unternehmensumsatz (EUR)



EBIT (EUR)



Historische Daten: 2023

Erstellt: 25.12.2024 17:33

RISIKOHINWEIS: Die Informationen auf dieser Seite dienen ausschließlich zu Informationszwecken und sollten weder als Verkaufsangebot noch als Aufforderung zum Kauf des Wertpapiers oder einer Empfehlung zugunsten des Wertpapiers verstanden werden. Die baha GmbH und die BAWAG P.S.K. Bank für Arbeit und Wirtschaft und Österreichische Postsparkasse Aktiengesellschaft übernehmen trotz sorgfältigster Recherche keinerlei Haftung für die Richtigkeit der angegebenen Daten.

Factsheet erstellt von: www.baha.com