

ACCOR SA INH. EO 3

Börse: Stuttgart ISIN: FR0000120404 Währung: EUR Kurs: 42,11 EUR Stand: 02.04.2025

Accor S.A. ist eine international tätige Hotelgruppe. Der Konzern unterhält weltweit mehr als 5.100 Hotels mit über 500.000 Zimmern und bietet alle Hotelkategorien, von Touristen und Standard über Komfort bis hin zu First Class und Luxus an. Die Hotelgruppe agiert unter den eingeführten Marken wie Sofitel, Pullman, MGallery, Grand Mercure, The Sebel, Novotel, Suite Novotel, Mercure, Adagi, ibis, ibis Styles, ibis budget und hotelFI. Accor S.A. wurde 1967 gegründet und hat ihren Hauptsitz in Paris, Frankreich.

Aktuelles KGV	18,79
Gewinn je Aktie	2,50
Letzte Dividende je Aktie	1,26
Aktuelle Dividendenrendite	2,68
Cash Flow je Aktie	3,01
Buchwert je Aktie	20,65
Akt. Marktkapitalisierung	11.462,13 Mil.
EBIT	786,00 Mil.
EBIT-Marge	14,02

Industrie	Konsumgüter
Sektor	Unterhaltung und Freizeit
Subsektor	Erholung und Freizeit
Anschrift	Accor S.A. 82, rue Henri Farman F-92130 Issy-les-Moulineaux https://group.accor.com/en

Investor Relations	
IR-Telefon	
IR-Email	Communication.Financiere@accor.com

Hauptaktionäre	Free float (70.3%), Parvus (11.1%), KHC (6.8%), QiA (6.2%), BlackRock Inc, (5.6%)
----------------	---

Streubesitz	75,00%
-------------	--------

Vorstand	Martine Gerow, Jean-Jacques Morin, Brune Poirson, Gilda Perez-Alvarado, Besma Boumaza, Laurence Dambrine, Kamal Rhazali, Alix Boulnois...
----------	---

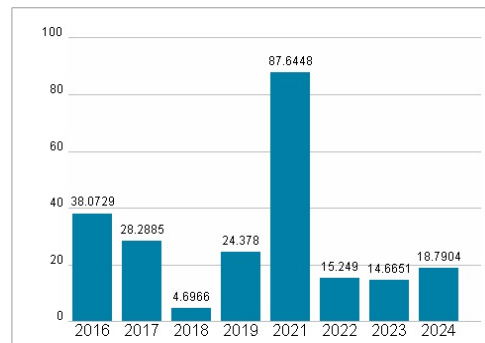
Aufsichtsrat	Sébastien Bazin, Iris Knobloch, Asma Abdulrahman Al-Khulaifi, Ugo Arzani, Hélène Auriol Potier, Iliane Dumas, Qiong'Er Jiang, Anne-Laure...
--------------	---

Mitarbeiter	19 198
Umsatz	5606,00 Mil.

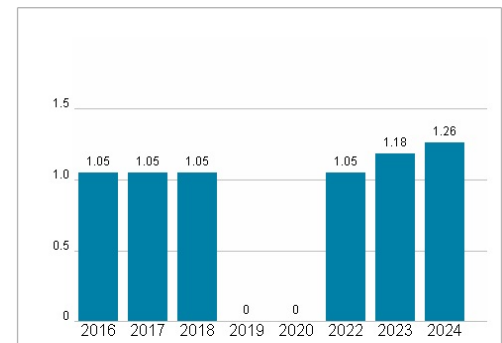


Wertentwicklung	1M	6M	1J
Performance	-16,74%	+7,19%	-5,19%
Volatilität	31,77	22,91	22,87
Volumen Ø (Stk./Tag)	34	10	14

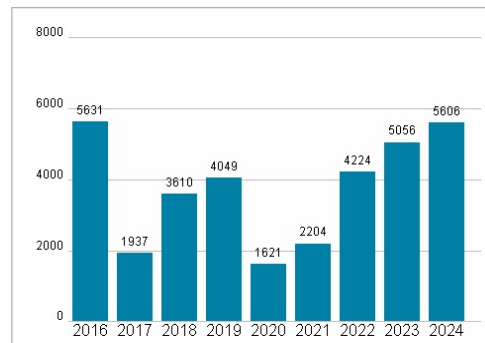
Aktuelles KGV



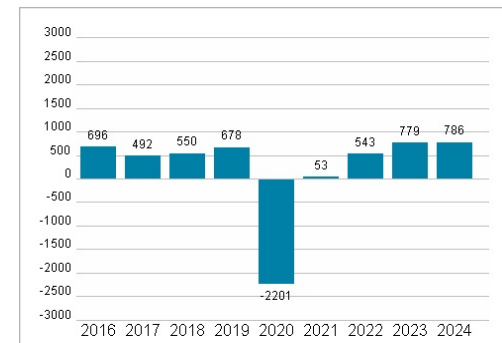
Dividende je Aktie (EUR)



Unternehmensumsatz (EUR)



EBIT (EUR)



Historische Daten: 2024 Erstellt: 03.04.2025 21:20

RISIKOHINWEIS: Die Informationen auf dieser Seite dienen ausschließlich zu Informationszwecken und sollten weder als Verkaufsangebot noch als Aufforderung zum Kauf des Wertpapiers oder einer Empfehlung zugunsten des Wertpapiers verstanden werden. Die baha GmbH und die BAWAG P.S.K. Bank für Arbeit und Wirtschaft und Österreichische Postsparkasse Aktiengesellschaft übernehmen trotz sorgfältigster Recherche keinerlei Haftung für die Richtigkeit der angegebenen Daten.

Factsheet erstellt von: www.baha.com